

أقسام الكلية والبرامج الدراسية والدرجات العلمية التي تمنحها الكلية

التسلسل	القسم الأكاديمي	البرامج الأكاديمية ضمن القسم	الدرجة العلمية
١	الدراسات الإسلامية	الدراسات الإسلامية	بكالوريوس في التربية - تخصص الدراسات الإسلامية
٢	اللغة العربية	اللغة العربية	بكالوريوس في التربية - تخصص اللغة العربية
٣	اللغة الإنجليزية	اللغة الإنجليزية	بكالوريوس في التربية - تخصص اللغة الإنجليزية
٤	الرياضيات	الرياضيات	بكالوريوس في التربية - تخصص الرياضيات
٥	الكيمياء	الكيمياء	بكالوريوس في التربية - تخصص الكيمياء
٦	الفيزياء	الفيزياء	بكالوريوس في التربية - تخصص الفيزياء
٧	الحاسب الآلي	الحاسب الآلي	بكالوريوس في التربية - تخصص الحاسب الآلي
٨	الاقتصاد المنزلي	الاقتصاد المنزلي	بكالوريوس في التربية - تخصص الاقتصاد المنزلي

برامج الدراسات العليا المقدمة في الكلية:

- برنامج ماجستير القرآن وعلومه مقدم من قسم الدراسات الإسلامية.

برامج الدراسات العليا المقتردة في الكلية:

- برنامج ماجستير في أصول التربية مقترحة من قسم العلوم التربوية.
- برنامج ماجستير في الفقه وأصوله مقترحة من قسم الدراسات الإسلامية.

برامج الدبلوم المقدمة في الكلية

- التربية العامة - طلاب.
- القياس والتقوية - طلاباً وطالبات.
- التوجيه والإرشاد - طلاباً وطالبات.



التقرير السنوي

الفصل الأول الطلاب و الطالبات



المحتوى

١-١ الطلاب والطالبات بالكلية خلال العام الجامعي ١٤٣٤-١٤٣٥ هـ حسب المرحلة الدراسية، والجنسية، والجنس.

٢-١ الطلاب والطالبات بالكلية خلال العام الجامعي ١٤٣٤-١٤٣٥ هـ حسب الحالة الدراسية.

٢-٢ تطور أعداد الطلاب والطالبات المقيدين بالكلية خلال الأعوام الأربعة الأخيرة.

٤-١ أعداد الطلاب والطالبات المقيدين ونسبهم بالكلية في جميع المراحل الدراسية خلال العام الجامعي ١٤٣٤-١٤٣٥ هـ.

٥-١ تطور عدد الطلاب والطالبات المقيدين بالكلية في السنوات ١٤٣١-١٤٣٥ هـ في جميع المراحل الدراسية.

تمهيد

يمثل طلاب الكلية المحور الهام والأساسي في العملية التعليمية، فهم يمثلون مدخلات العملية التعليمية ومخرجاتها، لذا فقد أولت الكلية جل اهتمامها بالطلبة والطالبات، وخلق البيئة المناسبة لهم وتأهيلهم بالعلم والمعرفة، وتنمية روح الإبداع والتميز لديهم، وتلخص البرامج الدراسية التي تقدمها كلية التربية بالزلفي في التالي:

١- برنامج بكالوريوس التربية.

٢- برنامج الدبلوم التعليمي.

٣- برنامج الماجستير.

وفيما يلي ستعرض أهم البيانات الخاصة بالطلاب والطالبات للبرامج الدراسية المختلفة التي تقدمها الكلية.

١-١ الطلاب والطالبات بالكلية خلال العام الجامعي ١٤٣٤هـ - ١٤٣٥هـ حسب المرحلة الدراسية، والجنسية والجنس:

بلغ إجمالي الطلاب المستجدين في مرحلة البكالوريوس للعام الجامعي ١٤٣٤هـ / ١٤٣٥هـ ١٩٠ طالباً وطالبة، بنسبة ٣١,١٩% من إجمالي طلاب الكلية البالغ عددهم (٣٩٣٥ طالباً وطالبة) منهم ٥١٦ طالباً وطالبة من السعوديين بنسبة ٢٦,١١% من الإجمالي، كما بلغ عدد غير السعوديين ١٣٨٩ بنسبة ٧٠,٧٦% من الإجمالي.

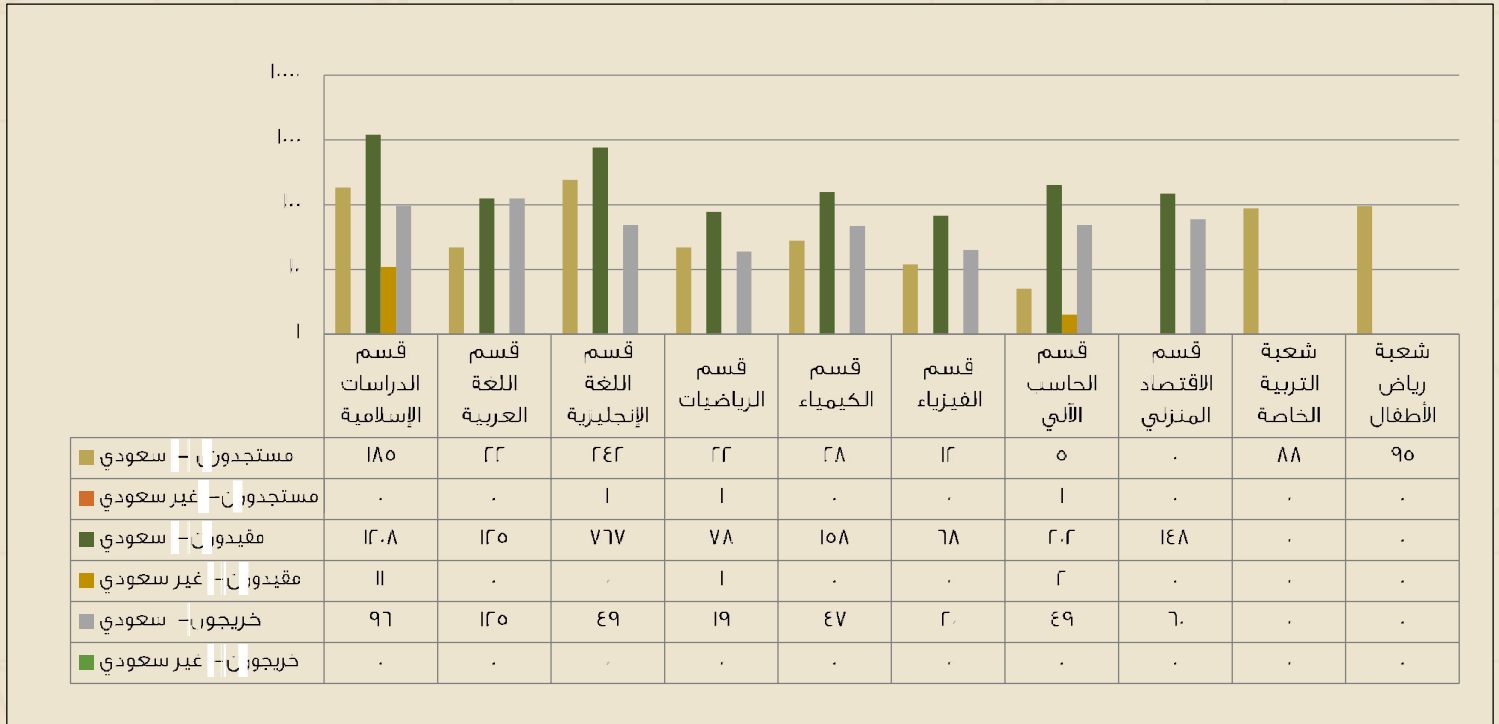
وبلغ إجمالي عدد الطلاب المقيدين بالمستويات (حتى المستوى السادس) بالكلية خلال هذا العام ١٤٣٤هـ / ١٤٣٥هـ ١٢٩٥١ طالباً وطالبة بنسبة ٧٤,٩٩% من الإجمالي منهم ١٢٩٣٧ طالباً وطالبة من السعوديين بنسبة ٨٤,٦٣% من الإجمالي، كما بلغ عدد (غير السعوديين) ١٤٠١ بنسبة ١٠,٣٥% من الإجمالي.

وبلغ إجمالي عدد الخريجين بالكلية خلال هذا العام ١٤٣٤هـ / ١٤٣٥هـ ٤٦٦٥ طالباً وطالبة بنسبة ١١,٨٢% من الإجمالي جميعهن من الإناث ومن السعوديات حيث كانت الكلية سابقاً للبنات فقط.

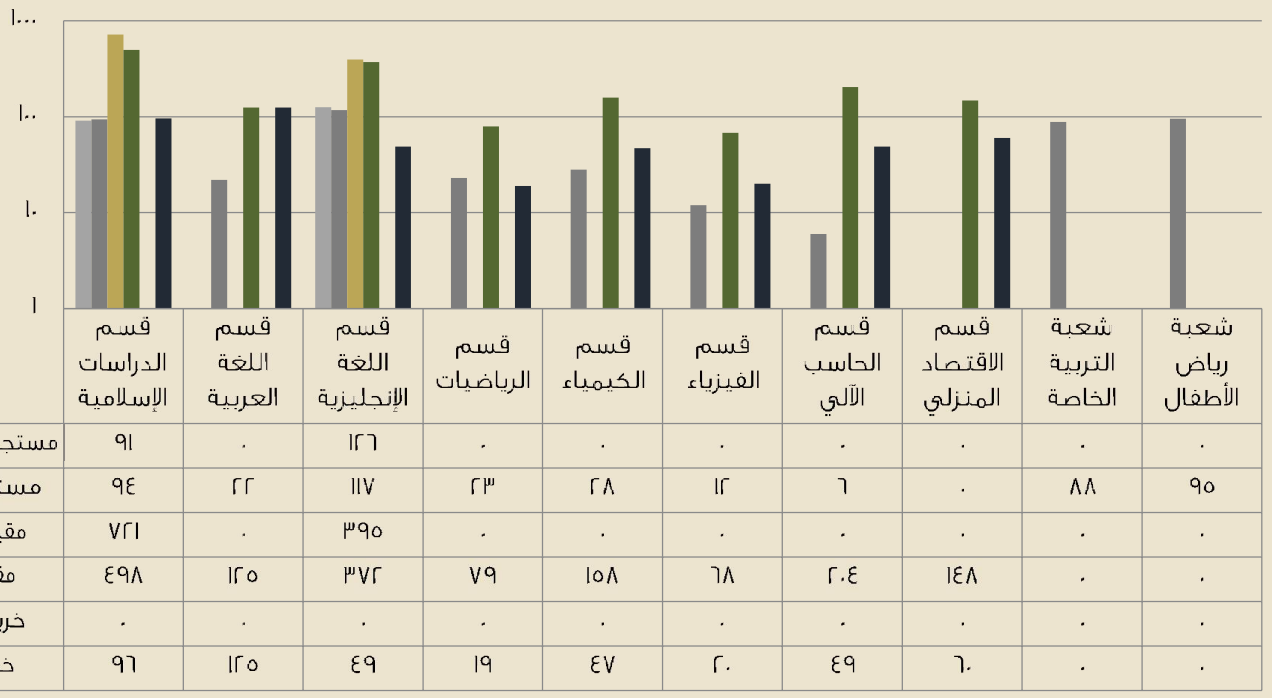
جدول (١-١): توزيع إجمالي عدد الطلاب والطالبات المستجدين والمقيدين والخريجين بأقسام كلية التربية بالترليفة، موزعين حسب الحالة الدراسية، والجنسية، والجنس، خلال العام الجامعي ١٤٣٤هـ / ١٤٣٥هـ.

الإجمالي	الخريجون			المقيدون			المستجدون			الحالة الدراسية / الجنسية	القسم
	المجموع	إناث	ذكور	المجموع	إناث	ذكور	المجموع	إناث	ذكور		
١٥٠٠	٩٦	٩٦	٠	١٢٠٨	٤٩٨	٧١٠	١٨٥	٩٤	٩١	سعودي	قسم الدراسات الإسلامية
	٠	٠	٠	١١	٠	١١	٠	٠	٠	غير سعودي	
٢٧٢	١٢٥	١٢٥	٠	١٢٥	١٢٥	٠	٢٢	٢٢	٠	سعودي	قسم اللغة العربية
	٠	٠	٠	٠	٠	٠	٠	٠	٠	غير سعودي	
١٠٥٩	٤٩	٤٩	٠	٧٦٧	٣٧٢	٣٩٥	٢٤٢	١١٧	١٢٥	سعودي	قسم اللغة الإنجليزية
	٠	٠	٠	٠	٠	٠	١	٠	١	غير سعودي	
١٢١	١٩	١٩	٠	٧٨	٧٨	٠	٢٢	٢٢	٠	سعودي	قسم الرياضيات
	٠	٠	٠	١	١	٠	١	١	٠	غير سعودي	
٢٣٣	٤٧	٤٧	٠	١٥٨	١٥٨	٠	٢٨	٢٨	٠	سعودي	قسم الكيمياء
	٠	٠	٠	٠	٠	٠	٠	٠	٠	غير سعودي	
١٠٠	٢٠	٢٠	٠	٦٨	٦٨	٠	١٢	١٢	٠	سعودي	قسم الفيزياء
	٠	٠	٠	٠	٠	٠	٠	٠	٠	غير سعودي	
٢٥٩	٤٩	٤٩	٠	٢٠٢	٢٠٢	٠	٥	٥	٠	سعودي	قسم الحاسب الآلي
	٠	٠	٠	٢	٢	٠	١	١	٠	غير سعودي	
٢٠٨	٦٠	٦٠	٠	١٤٨	١٤٨	٠	٠	٠	٠	سعودي	قسم الاقتصاد المنزلي
	٠	٠	٠	٠	٠	٠	٠	٠	٠	غير سعودي	
٨٨	٠	٠	٠	٠	٠	٠	٨٨	٨٨	٠	سعودي	شعبة التربية الخاصة
	٠	٠	٠	٠	٠	٠	٠	٠	٠	غير سعودي	
٩٥	٠	٠	٠	٠	٠	٠	٩٥	٩٥	٠	سعودي	شعبة رياض الأطفال
	٠	٠	٠	٠	٠	٠	٠	٠	٠	غير سعودي	

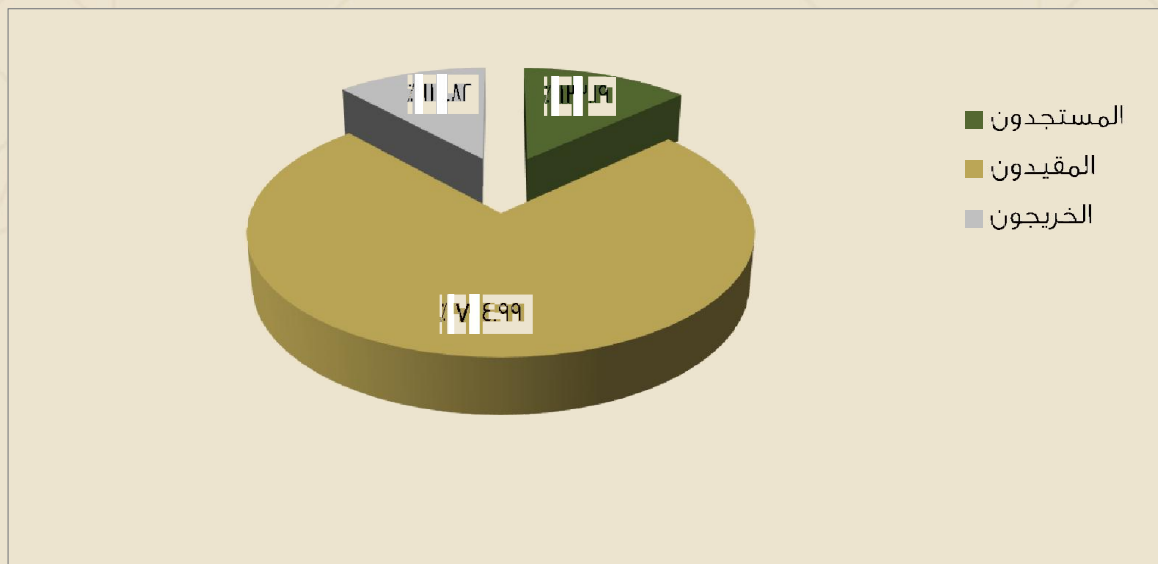
المجموع	٢١٧	٣٠٢	٥١٩	١١١٦	١٨٣٥	٢٩٥١	٠	٤٦٥	٤٦٥	٣٩٣٥
النسبة إلى الإجمالي	%٥,٥١	%٧,٦٨	%١٣,١٩	%٢٨,٣٦	%٤٦,٦٣	%٧٤,٩٩	-	%١١,٨٢	%١١,٨٢	%١٠٠



شكل (١-١-١): توزيع الطلاب والطالبات المستجدين والمقيدين والخريجين بأقسام كلية التربية بالزلفي موزعين حسب الجنسية



شكل (١-١-٢): توزيع الطلاب والطالبات المستجدين والمقيدين والخريجين بأقسام كلية التربية بالزلفي، موزعين حسب الجنس



شكل (١-١-٣): التوزيع النسبي لأعداد الطلاب والطالبات لجميع الأقسام في كلية التربية بالزلفي حسب الحالة الدراسية نسبة إلى الإجمالي

تقدم الكلية برنامج بكالوريوس التربية (نظام الفرق) بحالتيه الانتظام الكلي والانتساب، ومركز الأقسام التي خدمت فئة الطلاب الغير متفرغين تفرغاً كلياً للدراسة قسم الدراسات الإسلامية وقسم اللغة العربية وفيما يلي جدول يوضح أعداد الخريجات موزعين على حسب الأقسام العلمية وحالة القيد (انتظام كلي أو انتساب).

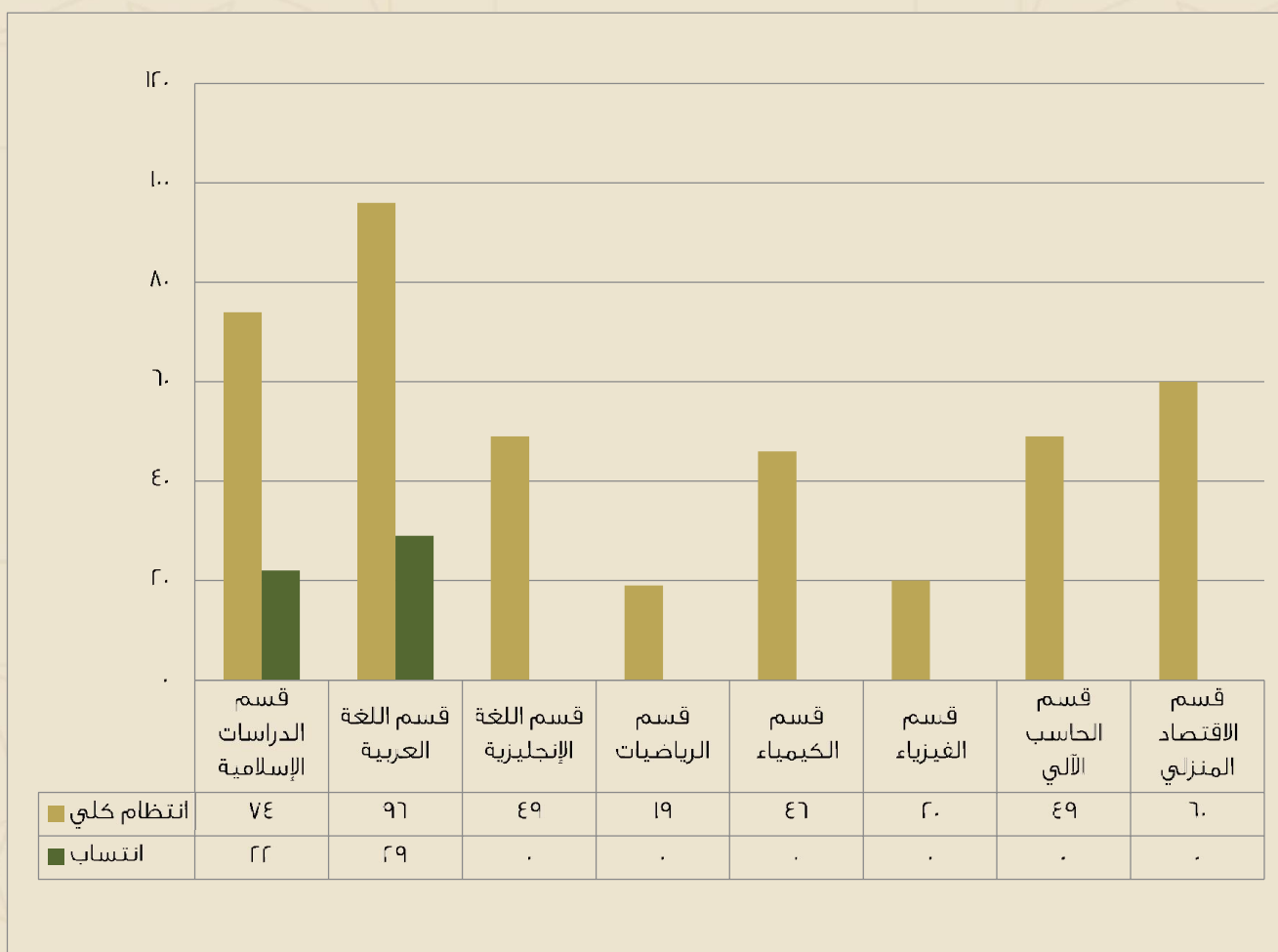
جدول (٢-١): أعداد الخريجات موزعين على حسب الأقسام العلمية وحالة القيد

المجموع	انتساب	انتظام كلي	الحالة الدراسية النسبية	القسم
٩٦	٢٢	٧٤	سعودي	قسم الدراسات الإسلامية
-	-	-	غير سعودي	
١٢٥	٢٩	٩٦	سعودي	قسم اللغة العربية
-	-	-	غير سعودي	
٤٩	-	٤٩	سعودي	قسم اللغة الإنجليزية
-	-	-	غير سعودي	
١٩	-	١٩	سعودي	قسم الرياضيات
-	-	-	غير سعودي	
٤٦	-	٤٦	سعودي	قسم الكيمياء
-	-	-	غير سعودي	
٢٠	-	٢٠	سعودي	قسم الفيزياء
-	-	-	غير سعودي	
٤٩	-	٤٩	سعودي	قسم الحاسب الآلي
-	-	-	غير سعودي	
٦٠	-	٦٠	سعودي	قسم الاقتصاد المنزلي
-	-	-	غير سعودي	
٤٦٥	٥١	٤١٤	المجموع	
%١٠٠	%١٠,٩٧	% ٨٩,٠٣	النسبة إلى الإجمالي	

٢-١-١ الطلاب والطالبات بالكلية خلال العام الجامعي ١٤٣٤هـ - ١٤٣٥هـ حسب الحالة الدراسية:

بلغ عدد الطلاب والطالبات المقبولين من الكلية خلال العام الدراسي ١٤٣٤هـ / ١٤٣٥هـ ٣٠٠ طالباً وطالبة جميعهم في مرحلة البكالوريوس منهم ١٢٠ طالباً بنسبة ٤٠٪، و ١٨٠ طالبة بنسبة ٦٠٪ من إجمالي الطلاب والطالبات المقبولين.

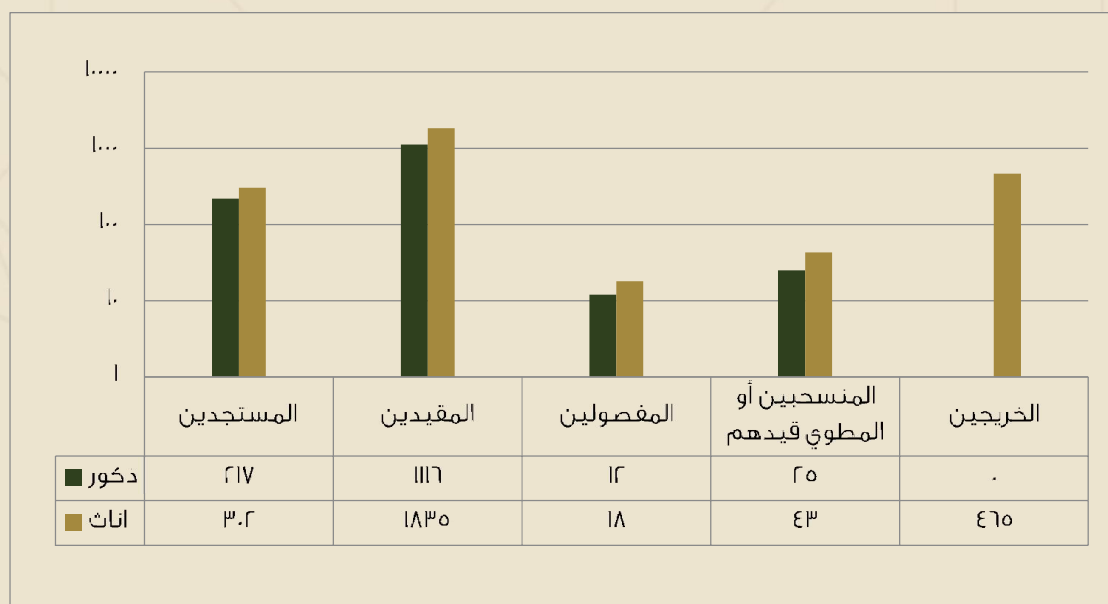
بلغ عدد الطلاب والطالبات الممتطوية قيودهم من الكلية خلال العام الدراسي ١٤٣٤هـ - ١٤٣٥هـ ٦١٨ طالباً وطالبة، جميعهم في مرحلة البكالوريوس، منهم ٢٥٠ طالباً بنسبة ٤٠٪، و ٣٦٨ طالبة بنسبة ٦٠٪ من إجمالي الطلاب والطالبات الممتطوية قيودهم.



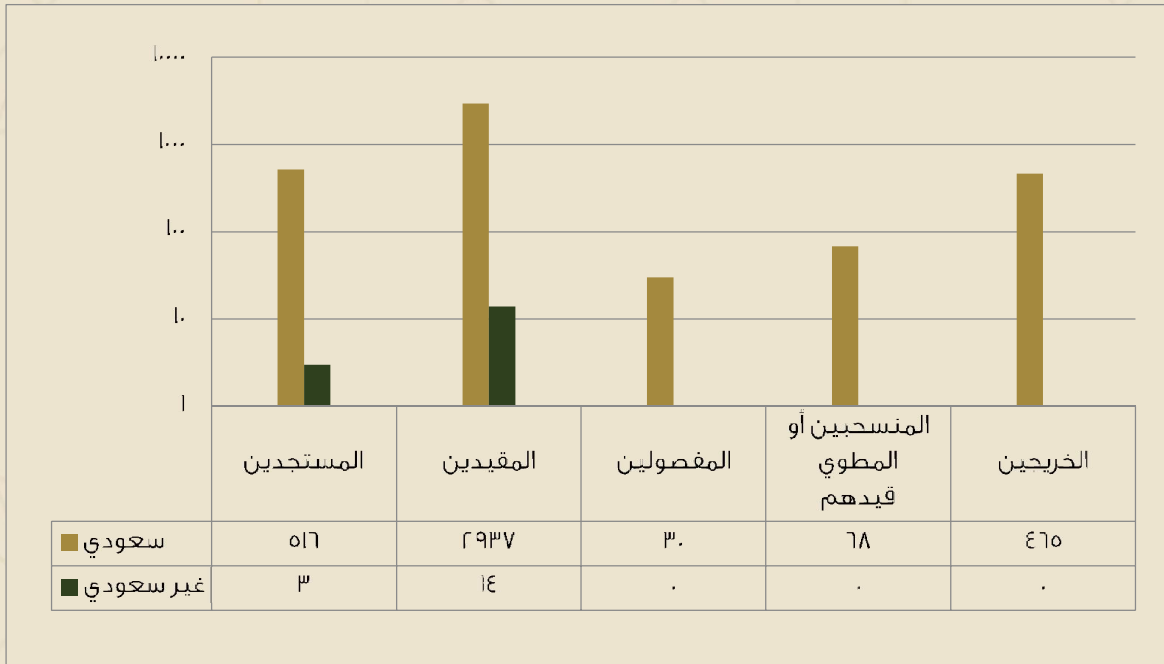
شكل (١-٢): أعداد الخريجات موزعين على حسب الأقسام العلمية وحالة القيد

جدول (١٢-١): يوضح توزيع إجمالي أعداد الطلاب والطالبات المستجدين - المقيدون - المفصولين - المنسحبين - الخريجين بكلية التربية بالزلفي موزعين حسب الحالة الدراسية، والجنسية، خلال العام الجامعي ١٤٣٤ / ١٤٣٥ هـ.

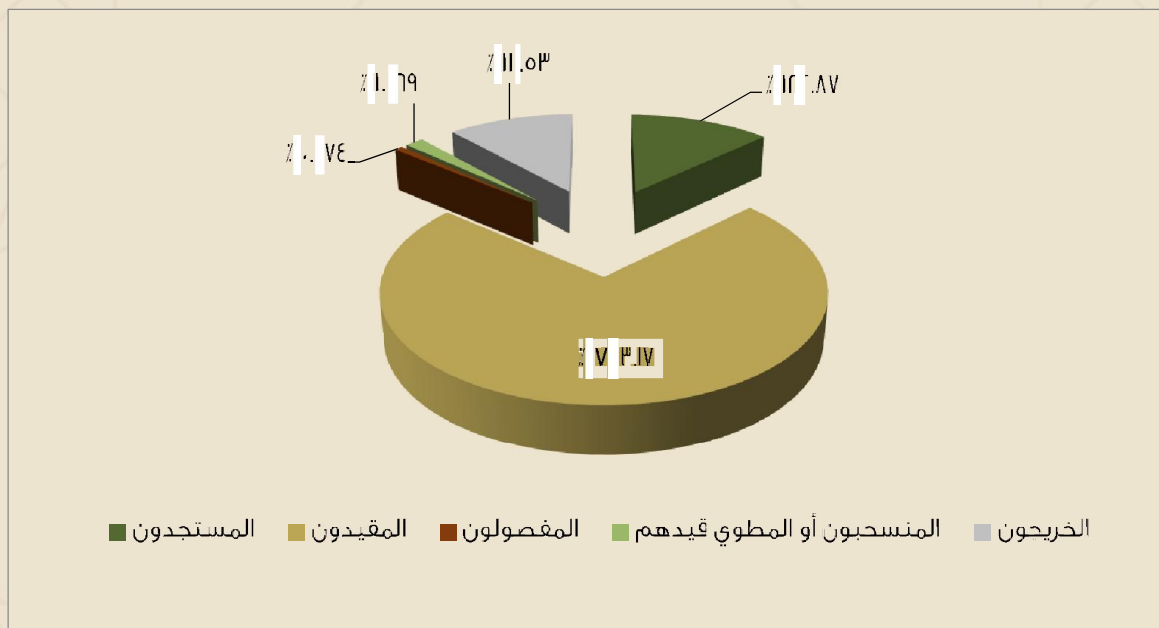
الإجمالي	الخريجون			المنسحبون أو المطوي قيدهم			المفصولون			المقيدون			المستجدون			الحالة الدراسية / الجنسية
	مج	ث	ذ	مج	ث	ذ	مج	ث	ذ	مج	ث	ذ	مج	ث	ذ	
٤.١٦	٤٦٥	٤٦٥	٠	٦٨	٤٣	٢٥	٣٠	١٨	١٢	٢٩٣٧	١٨٣٢	١١٠٥	٥١٦	٢٩٩	٢١٧	سعودي
١٧	-	-	-	-	-	-	-	-	-	١٤	٣	١١	٣	٣	-	غير سعودي
٤.٣٣	٤٦٥	٤٦٥	٠	٦٨	٤٣	٢٥	٣٠	١٨	١٢	٢٩٥١	١٨٣٥	١١١٦	٥١٩	٣٠٢	٢١٧	المجموع
%١٠٠	%١١,٥٣	%١١,٥٣	%٠	%١,٦٩	%١,٠٧	%٠,٦٢	%٠,٧٤	%٠,٤٤	%٠,٣٠	%٧٣,١٧	%٤٥,٥	%٢٧,٦٧	%١٢,٨٧	%٧,٤٩	%٥,٣٨	النسبة إلى الإجمالي %



شكل (١٢-١): توزيع الطلاب والطالبات المستجدين - المقيدون - المفصولين - المنسحبين - الخريجين بكلية التربية بالزلفي موزعين حسب الجنسية



شكل (١-٢-١): توزيع الطلاب والطالبات المستجدين - المقيدين - المفصولين - المنسحبين - الخريجين بكلية التربية بالزلفي موزعين حسب الجنس



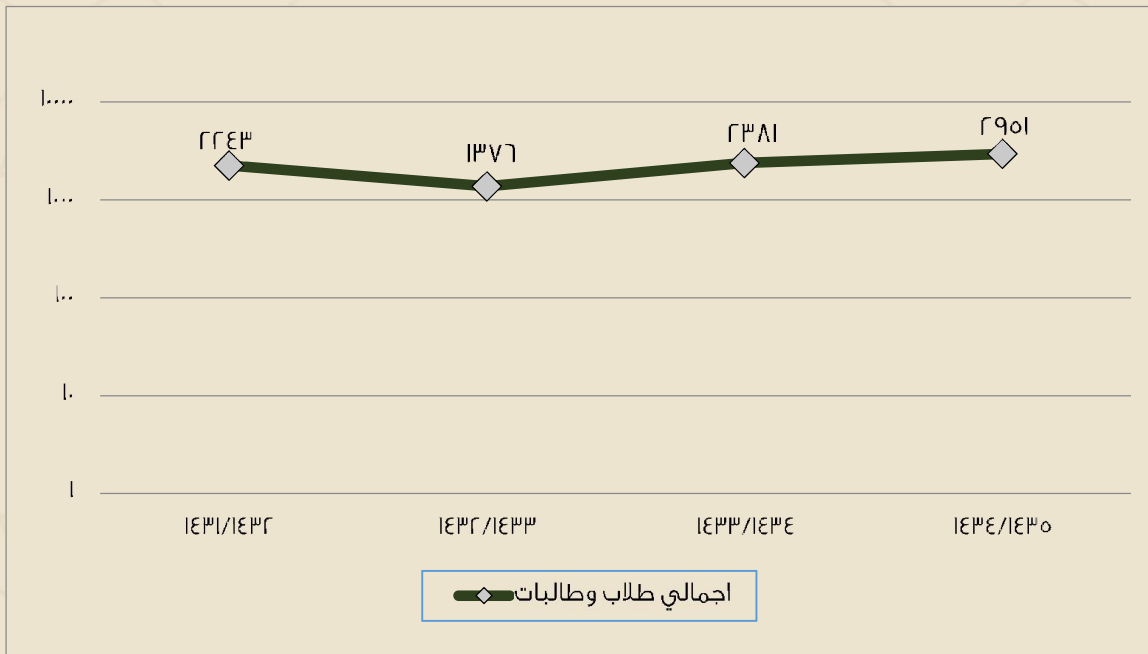
شكل (١-٢-٢): توزيع الطلاب والطالبات المستجدين - المقيدين - المفصولين - المنسحبين - الخريجين بكلية التربية بالزلفي نسبة الى الإجمالي

١-٢ تطور أعداد الطلاب والطالبات المقيدين بالكلية خلال الأعوام الأربعة الأخيرة

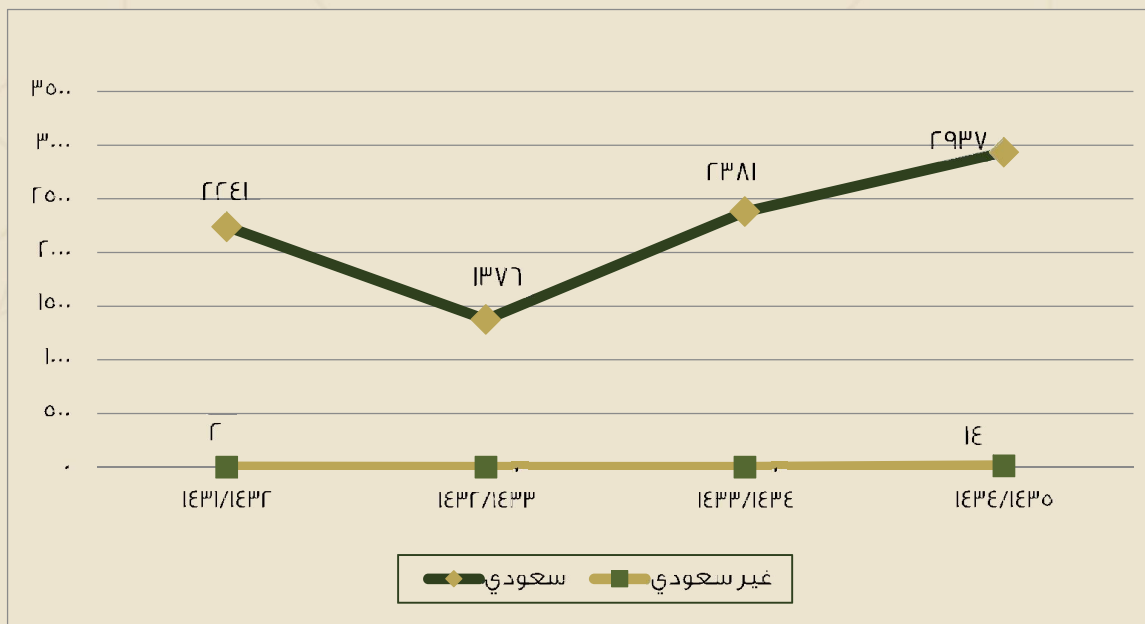
بلغ عدد الطلاب والطالبات المقيدين في الكلية في جميع المراحل الدراسية في العام الجامعي ١٤٣٤-١٤٣٥ هـ ٢٩٥١ طالبا وطالبة بزيادة قدرها ٢٣,٩٤٪ عن العام الدراسي ١٤٣٣-١٤٣٤ هـ. بينما كان معدل الزيادة السنوية للعام الدراسي ١٤٣٣-١٤٣٤ هـ بنسبة ٧٣,٠٣٪ عن العام الذي يسبقه، وقد لوحظ أن هناك تناقضا في أعداد الطلاب المقيدين في العام الدراسي ١٤٣٣-١٤٣٢ هـ في الكلية بمعدل ٣٨,٦٥٪ عن العام السابق له.

جدول (١-٢): تطور عدد الطلاب المقيدين بكلية التربية بالزلفي، مرحلة البكالوريوس خلال الأعوام الأربعة الأخيرة، ١٤٣١-١٤٣٢، ١٤٣٢-١٤٣٣، ١٤٣٣-١٤٣٤، ١٤٣٤-١٤٣٥ هـ.

١٤٣٥/١٤٣٤ هـ	المعدل			١٤٣٤/١٤٣٣ هـ	المعدل			١٤٣٣/١٤٣٢ هـ	المعدل			١٤٣٢/١٤٣١ هـ	المعدل	١٤٣٥/١٤٣٤ هـ	
	م	ث	ذ		م	ث	ذ		م	ث	ذ				م
٢٩٣٧	١٨٣٢	١١٠٥		٢٣٨١	١٦٢٥	٧٥٦		١٣٧٦	٦٥٦	٣٢٠		٢٢٤٤	٢٢٤٤	٠	سعودي
١٤	٣	١١			٢	٢	٠	غير سعودي
٢٩٥١	١٨٣٥	١١١٦		٢٣٨١	١٦٢٥	٧٥٦		١٣٧٦	٦٥٦	٣٢٠		٢٢٤٣	٢٢٤٣	٠	المجموع
٢٩٥١				٢٣٨١				١٣٧٦				٢٢٤٣			الإجمالي
%١٠٠	٦٢,١٨	٣٧,٨٢		%١٠٠	٦٨,٢٥	٣١,٧٥		%١٠٠	٧٦,٧٥	٢٣,٢٥		%١٠٠	%١٠٠	%١٠٠	النسبة إلى الإجمالي
%٢٣,٩٤				%٧٣,٠٣				%٣٨,٦٥				---			معدل النمو السنوي



شكل (١-٣-١) : تطور عدد الطلاب الملتحقين بكلية التربية بالزلفي (مرحلة البكالوريوس) في السنوات (١٤٣١ - ١٤٣٥)



شكل (١-٣-٢) : تطور عدد الطلاب الملتحقين بكلية التربية بالزلفي (مرحلة البكالوريوس)

١- أعدد الطلاب والطالبات المقيدین ونسبهم بالكلية في جميع المراحل الدراسية خلال العام الجامعي ١٤٣٤ - ١٤٣٥ هـ:

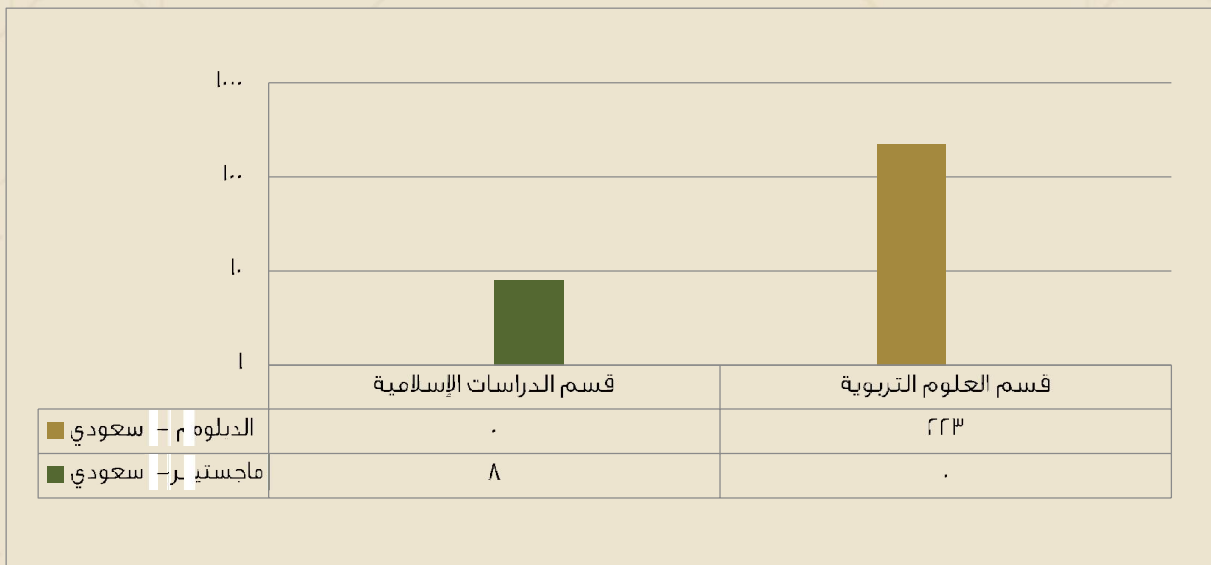
بلغ عدد الطلاب والطالبات الملتحقين في الكلية في جميع المراحل الدراسية في العام الجامعي ١٤٣٤ - ١٤٣٥ هـ ٤١٦٦ طالباً وطالبة منهم ١٣٩٣ طالباً وطالبة بنسبة ٩٤,٤٥% من الإجمالي في مرحلة البكالوريوس، منهم ١٣٣٣ طالباً بنسبة ٣١,٩٩% من الإجمالي ومنهم ٢٦٢ طالبة بنسبة ٦٢,٤٥% من الإجمالي، بينما في مرحلة الدراسات العليا بلغ إجمالي أعداد الطلاب والطالبات المقيدین في مرحلة الماجستير ١٩ طالبة بنسبة ٠,١٩% من الإجمالي.

جدول (٤-١): توزيع إجمالي أعداد الطلاب والطالبات بكلية التربية بالزلفي موزعين حسب المرحلة الدراسية، والجنسية، والجنس خلال العام الجامعي ١٤٣٤ / ١٤٣٥ هـ:

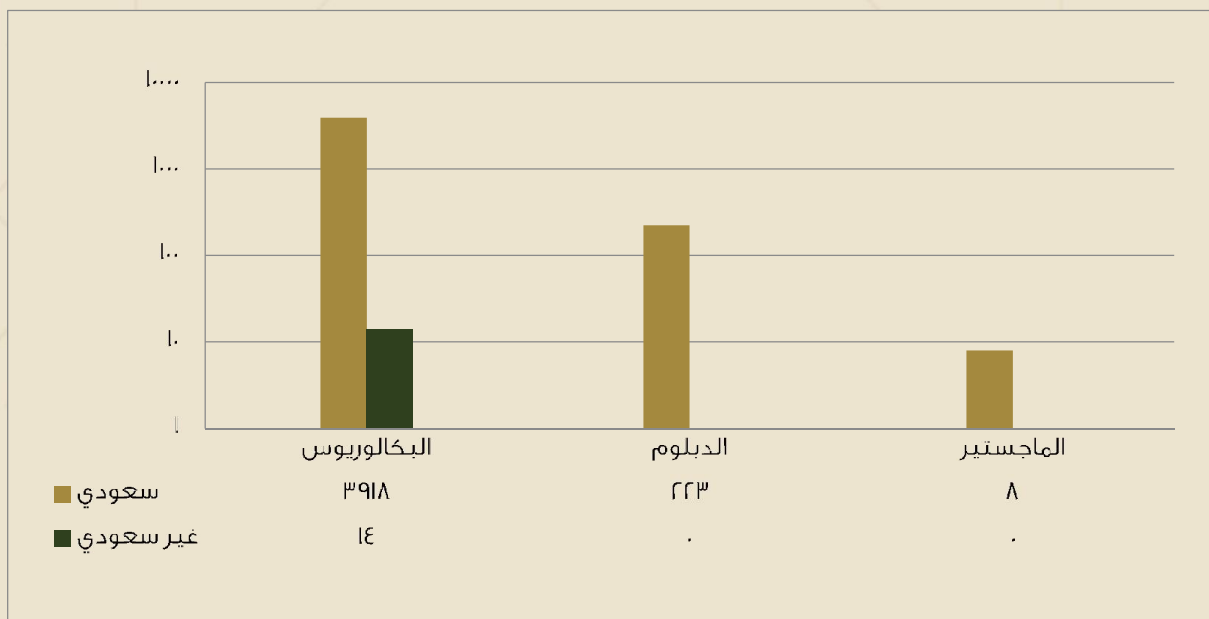
المرحلة الدراسية الجنسية	البكالوريوس			الدبلوم			الماجستير			الدكتوراه			الإجمالي
	ذكور	إناث	المجموع	ذكور	إناث	المجموع	ذكور	إناث	المجموع	ذكور	إناث	المجموع	
سعودي	١٣٢٢	٢٥٩٦	٣٩١٨	١٧٥	٤٨	٢٢٣	-	٨	٨	-	-	-	٤١٤٩
غير سعودي	١١	٦	١٧	-	-	-	-	-	-	-	-	-	١٧
المجموع	١٣٣٣	٢٦٢	٣٩٣٥	١٧٥	٤٨	٢٢٣	-	٨	٨	-	-	-	٤١٦٦
الإجمالي	٣١,٩٩%	٦٢,٤٥%	٩٤,٤٥%	٤,٢٠%	١,١٥%	٥,٣٥%	-	٠,١٩%	٠,١٩%	-	-	-	١٠٠%

ويتبين من الجدول السابق ما يلي:

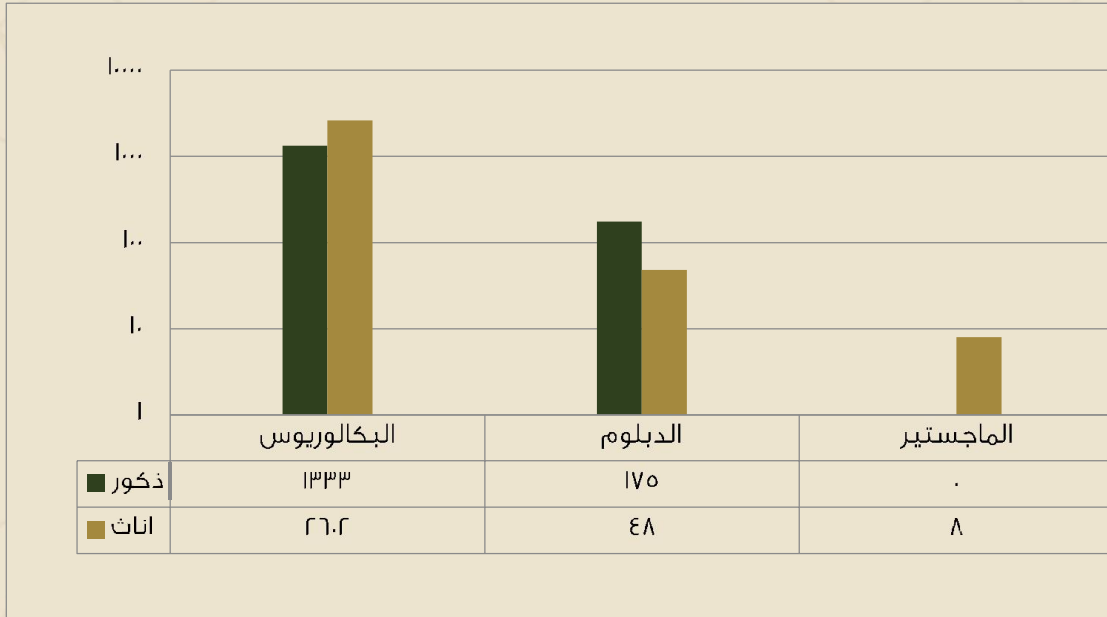
- ارتفاع نسبة الطلاب والطالبات بمرحلة البكالوريوس.
- أن نسبة السعوديين بلغت ٩٩,٥٩%.
- لا يوجد طلاب مستجدون في الدراسات العليا؛ وذلك لعدم افتتاح برامج جديدة للدراسات العليا هذا العام.
- أن نسبة طلاب الدبلوم (عمادة خدمة المجتمع والتعليم المستمر) ٥,٣٥% من الإجمالي.



شكل (١-٤-١): توزيع طلاب وطالبات الدراسات العليا الملتحقين بكلية التربية بالزلفي موزعين حسب القسم والجنسية



شكل (١-٤-٢): توزيع الطلاب والطالبات الملتحقين بكلية التربية بالزلفي موزعين حسب المرحلة الدراسية، والجنسية:



شكل (٤-١-٢): توزيع الطلاب والطالبات المقيدين بكلية التربية بالزلفي موزعين حسب المرحلة الدراسية، والجنس:



شكل (٤-١-٤): النسبي للطلاب والطالبات المقيدين بكلية التربية بالزلفي نسبة إلى الإجمالي

٥- تطور أعداد الطلاب والطالبات المقيدين بالكلية في السنوات ١٤٣١-١٤٣٥ هـ في جميع المراحل الدراسية:

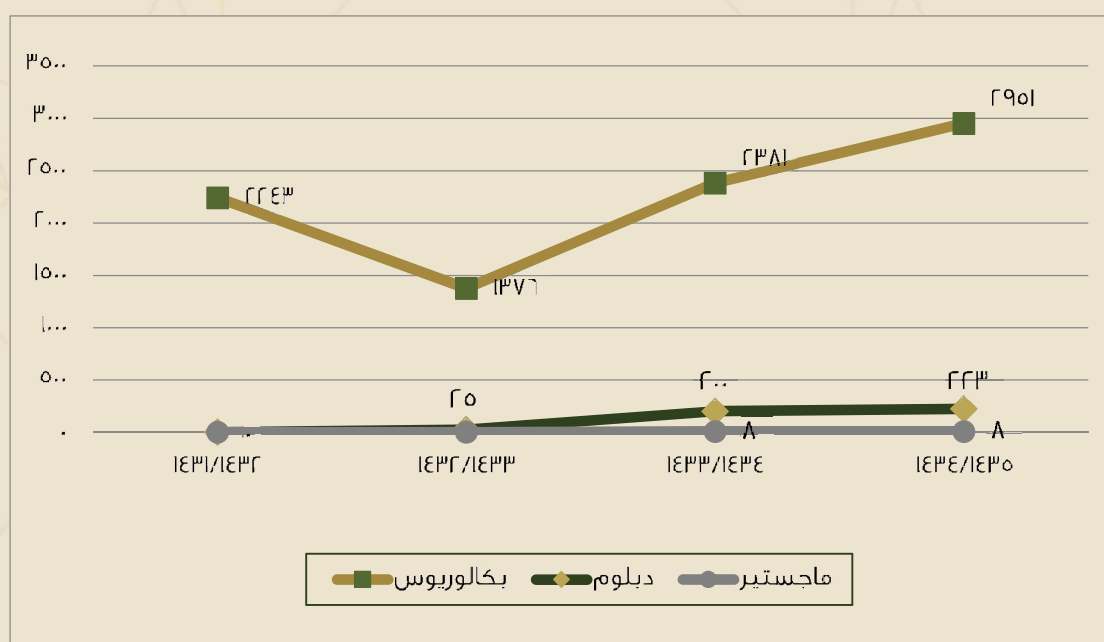
جدول (٥-١): تطور عدد الطلاب المقيدين بكلية التربية بالزلفي في جميع المراحل خلال الأعوام الأربعة الأخيرة، ١٤٣١/١٤٣٢، ١٤٣٢/١٤٣٣، ١٤٣٣/١٤٣٤، ١٤٣٤/١٤٣٥ هـ:

عدد الطلاب والطالبات المقيدين بالكلية:				الجنس	المرحلة
١٤٣٥/١٤٣٤	١٤٣٤/١٤٣٣	١٤٣٣/١٤٣٢	١٤٣٢/١٤٣١		
١١١٦	٧٥٦	٣٢٠	٠	ذكر	الكالوريوس
١٨٣٥	١٦٢٥	١٠٥٦	٢٢٤٣	أنثى	
٢٩٥١	٢٣٨١	١٣٧٦	٢٢٤٣	المجموع	
١٧٥	٩٥		٠	ذكر	الدبلوم
٤٨	١٠٥	٢٥	٠	أنثى	
٢٢٣	٢٠٠	٢٥	٠	المجموع	
٠	٠	٠	٠	ذكر	الماجستير
٨	٨	٠	٠	أنثى	
٨	٨	٠	٠	المجموع	
٣١٨٢	٢٥٨٩	١٤٠١	٢٢٤٣	المجموع	
%٢٢,٩٠	%٨٤,٨٠	%٣٧,٥٤	-	معدل النمو السنوي	

ويتبين من الجدول السابق ما يلي:

- أن عدد المقيدين بالدراسات العليا بالكلية / طالبات في مجال الدراسات الإسلامية - مرحلة الماجستير.
- الارتفاع الملحوظ في أعداد صلاب الدبلوم الجامعي حيث وصل عددهم ٢٢٣ طالباً وطالبة في العام ١٤٣٥ - ١٤٣٤ هـ.

- تظل نسبة المقيدين بمرحلة البكالوريوس عالية جدا، ورغم ذلك فهي تتفق مع سياسة الكلية في تلك الفترة من حيث الاهتمام بالعملية التعليمية.
- النقصان في أعداد الطلاب المقيدين بالكلية في العام الجامعي ١٤٣٣-١٤٣٢ عن العام الذي يسبقه بمعدل - ٣٧,٥٤%، بينما لوحظ الارتفاع في أعداد الطلاب المقيدين في جميع المراحل الدراسية في العام ١٤٣٣-١٤٣٤ هـ بنسبة ٨٤,٨٠% عن العام السابق
- وقد بلغ معدل النمو في أعداد الطلاب المقيدين بالكلية في العام ١٤٣٤-١٤٣٥ هـ ٢٢,٩٠% عن العام الذي يسبقه.



شكل (١-٤): تطور عدد الطلاب الملتحقين بكلية التربية بالزلفي (جميع المراحل) في السنوات (١٤٣١ - ١٤٣٥ هـ) حسب الجنس.





الفصل الثاني الأنشطة و الخدمات الطلابية

التقرير السنوي



المحتوى

- ٢-١ - فعاليات الأنشطة على مستوى أقسام الكلية.
- ٢-٢ - فعاليات الأنشطة على مستوى وحدات الكلية.
- ٢-٣ - الخدمات التي تقدمها الكلية للطلاب.

تمهيد

تولي كلية التربية بالزلفي حل عنايةها، و كبير اهتمامها بطلاب وطالبات الكلية، وتسخر لذلك كافة إمكانياتها البشرية والمادية، وتوجه جميع مسؤوليها للعناية الفائقة بجميع النواحي ذات العلاقة برعاية الطلاب والطالبات. ولقد حددت لذلك مجموعة من الأهداف تتمثل في الاستمرار في تقديم الخدمات والأنشطة الطلابية، بالتعاون مع عمادة شؤون الطلاب بالجامعة في المجالات المختلفة خلال سنوات الدراسة بحسب التالي:

- تقديم الرعاية الصحية لجميع الطلاب والطالبات.
- إتاحة الفرصة لجميع الطلبة في الكلية لممارسة النشاطات الرياضية والكشفية والثقافية والاجتماعية والتطوعية والفنية.
- إتاحة الفرصة لجميع منسوبي الكلية لممارسة النشاطات الثقافية والاجتماعية والفنية.
- تقديم الرعاية الاجتماعية لجميع الطلبة والطالبات المحتاجين في الكلية، حيث تم إنشاء وحدة للرعاية والاستشارات الاجتماعية والنفسية للطلاب.

و تولي وكالات شؤون الطلاب والطالبات بالكلية الأنشطة والبرامج والخدمات الطلابية بمختلف مساراتها عناية خاصة، وتحرص على أن تكون متنوعة وذات نوعية متميزة. وأن تتناسب مع جميع طلابها وطالباتها، وتلبي رغباتهم واهتماماتهم. وتتواكب مع احتياجاتهم، وتساعد على اكتشاف مواهبهم وقدراتهم وذلك من خلال المرافق المختلفة التي توفرها عمادة شؤون الطلاب من خلال الأندية الصلابة. كما تعد الخدمات الطلابية من أهم المهام المناطة بشؤون الطلاب؛ لذا وضعت هذه المهمة من أولوياتها، ورضا المستفيدين من الطلاب والطالبات والمسؤولين في الكلية من أهم المؤشرات على نجاحها.

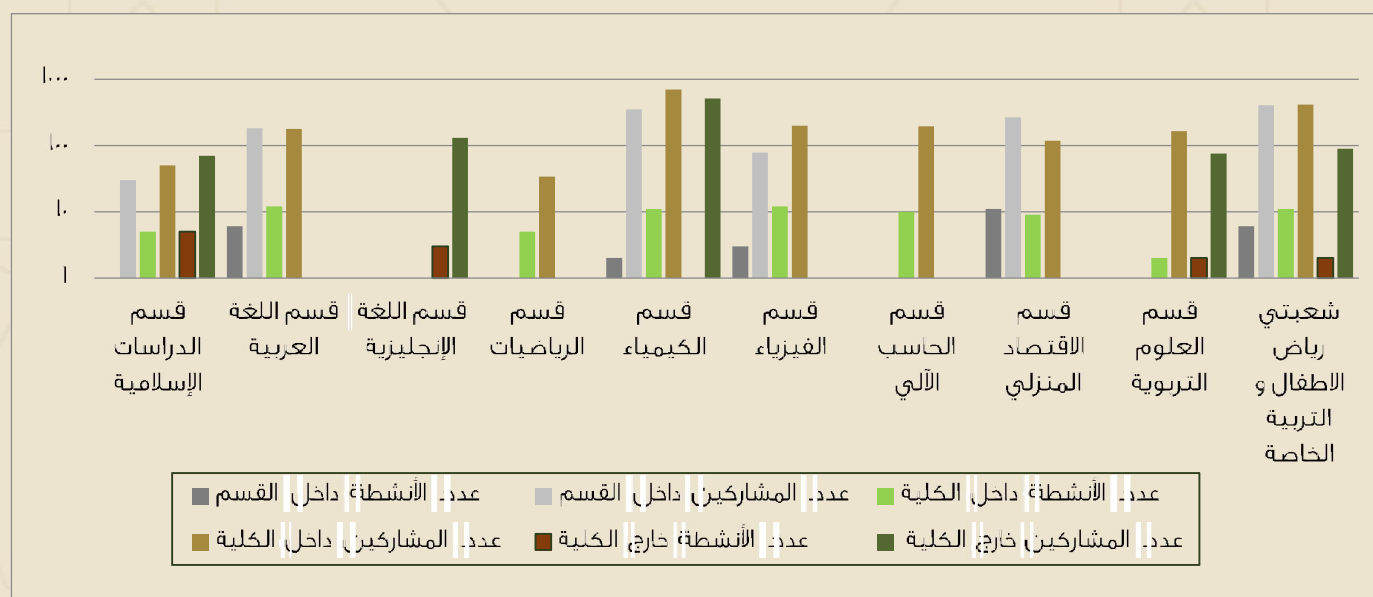
١-٢ فعاليات الأنشطة على مستوى أقسام الكلية:

نفذت الكلية خلال العام الجامعي ١٤٣٤هـ - ١٤٣٥هـ العديد من الأنشطة الطلابية الثقافية والاجتماعية والرياضية والتطوعية والفنية والكشفية، حيث بلغت ٨٨ نشاطاً.

جدول (٢-١): أنواع الأنشطة على مستوى الكلية وأعداد المشاركين فيها وأماكن تنفيذها

القسم	نوع النشاط	أنشطة داخل القسم		أنشطة داخل الكلية		أنشطة خارج الكلية		الإجمالي
		عدد المشاركين	عدد الأنشطة	عدد المشاركين	عدد الأنشطة	عدد المشاركين	عدد الأنشطة	
قسم الدراسات الإسلامية	ثقافي	٣٠	١	٥٠	٥	١٠	٨	٩٠
	اجتماعي	٠	٠	٠	٣	٦٠	٣	٦٠
	فني	٠	٠	٠	٠	٠	٠	٠
	رياضي وجوالة	٠	٠	٣٠	٢	٠	٢	٣٠
قسم اللغة العربية	ثقافي	٨٣	٢	١٧٠	١١	٠	١٣	٢٥٣
	اجتماعي	٩٩	٤	٨	١	٠	٥	١٠٧
	فني	٠	٠	٠	٠	٠	٠	٠
	رياضي وجوالة	٠	٠	٠	٠	٠	٠	٠
قسم اللغة الانجليزية	ثقافي	٠	٠	٠	٠	٠	٠	٠
	اجتماعي	٠	٠	٠	٠	٩٠	٢	٩٠
	فني	٠	٠	٠	٠	٠	٠	٠
	رياضي وجوالة	٠	٠	٠	٠	٤٠	١	٤٠
قسم الرياضيات	ثقافي	٠	٠	٢١	٤	٠	٤	٢١
	اجتماعي	٠	٠	١٣	١	٠	١	١٣
	فني	٠	٠	٠	٠	٠	٠	٠
	رياضي وجوالة	٠	٠	٠	٠	٠	٠	٠
قسم الكيمياء	ثقافي	١٥٠	١	٥٠٠	١٠	٠	١١	٦٥٠
	اجتماعي	٢٠٠	١	٢٠٠	١	٥٠٠	٣	٩٠٠
	فني	٠	٠	٠	٠	٠	٠	٠
	رياضي وجوالة	٠	٠	٠	٠	٠	٠	٠
قسم الفيزياء	ثقافي	٠	٠	١٨١	١٠	٠	١٠	١٨١
	اجتماعي	٧٨	٣	١٧	٢	٠	٥	٩٥
	فني	٠	٠	٠	٠	٠	٠	٠
	رياضي وجوالة	٠	٠	٠	٠	٠	٠	٠
قسم الحاسب الآلي	ثقافي	٠	٠	١٥٠	٨	٠	٨	١٥٠
	اجتماعي	٠	٠	٤٥	٢	٠	٢	٤٥
	فني	٠	٠	٠	٠	٠	٠	٠
	رياضي وجوالة	٠	٠	٠	٠	٠	٠	٠

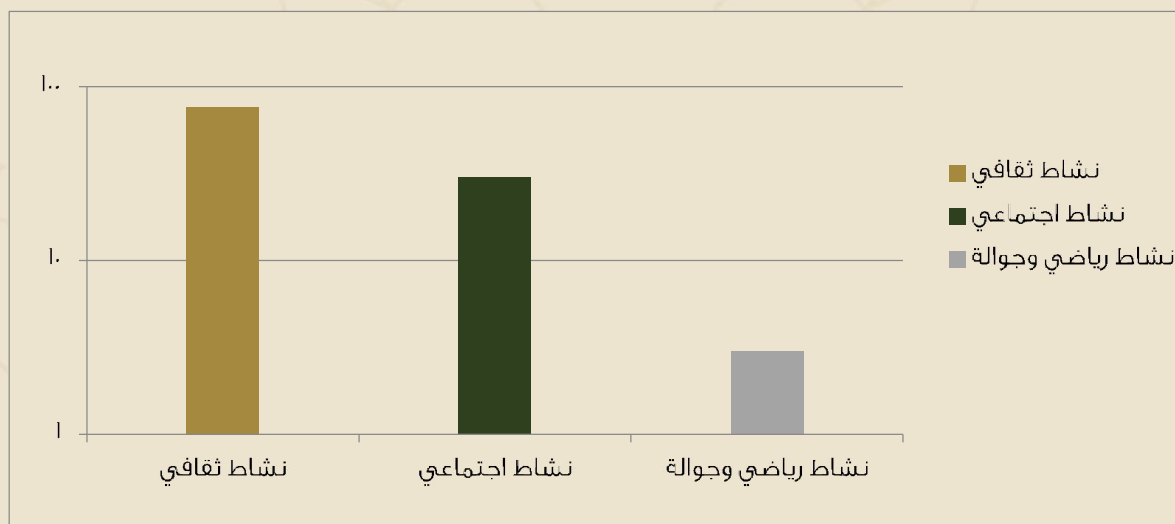
١٦٧	٦	٠	٠	٢٢	٣	١٤٥	٣	ثقافي	قسم الاقتصاد المنزلي
٣٥	٢	٠	٠	٣٥	٢	٠	٠	اجتماعي	
١٨٠	١٢	٠	٠	٦٠	٤	١٢٠	٨	فني	
٠	٠	٠	٠	٠	٠	٠	٠	رياضي وجوالة	
٤٠	٢	٢٥	١	١٥	١	٠	٠	ثقافي	قسم العلوم التربوية
٢٠٠	٢	٥٠	١	١٥٠	١	٠	٠	اجتماعي	
٠	٠	٠	٠	٠	٠	٠	٠	فني	
٠	٠	٠	٠	٠	٠	٠	٠	رياضي وجوالة	
٤٩٥	١٤	٨٩	٢	٢٠٦	٧	٢٠٠	٥	ثقافي	شعبتا رياض الاطفال والتربية الخاصة
٤١٢	٥	٠	٠	٢٠٦	٤	٢٠٦	١	اجتماعي	
٠	٠	٠	٠	٠	٠	٠	٠	فني	
٠	٠	٠	٠	٠	٠	٠	٠	رياضي وجوالة	
٤٢٦٤	١٢١	٨٧٤	١٣	٢.٧٩	٧٩	١٣١١	٢٩	المجموع	



شكل (٢-١) : عدد الأنشطة في أقسام كلية التربية بالزلفي وعدد المشاركين فيها

بلغ عدد الأنشطة المقامة، علي مدار عام ١٤٣٤هـ - ١٤٣٥هـ ١٢ نشاطاً متنوعاً كما هو موضح بالجدول (٢-١)، كما يلاحظ أن عدد الأنشطة المقامة علي مستوى الكلية هي الأعلى حيث بلغت ١٧٩ نشاطاً، بينما كانت أعداد الأنشطة المقامة داخل الأقسام هي ٢٩ نشاطاً، وبلغ عدد الأنشطة خارج الكلية ١٢ نشاطاً.

ويلاحظ أن أعداد المشاركين في الأنشطة المقامة علي مستوى الكلية هي الأعلى حيث بلغت ٢٠٧٩، بينما كانت أعداد المشاركين في الأنشطة المقامة داخل الأقسام هي ١٣١١ مشاركا ومشاركة، وبلغ عدد المشاركين في الأنشطة خارج الكلية ٨٧٤.



شكل (٢-١) : توزيع الأنشطة في كلية التربية بالزلفي في عام ١٤٣٤هـ/١٤٣٥هـ وعدد الفعاليات

بإضافة من شكل (٢-٢) أن الأنشطة الثقافية هي الأعلى بين أنواع الأنشطة المختلفة حيث بلغت (٧١) من مجموع الأنشطة، وذلك بسبب البيئة التعليمية في الجامعة، ثم جاءت الأنشطة الاجتماعية في المرتبة الثانية حيث بلغت ما عدده (٣٠) من مجموع الأنشطة، ثم النشاط الرياضي بنسبة (٢) أنشطة.