

شكل (٢-١-١): إجمالي عدد الأنشطة في كلية التربية بالزلفي وعدد المشاركين فيها

٢-٢-٢ - فعاليات الأنشطة على مستوى وحدات الكلية:

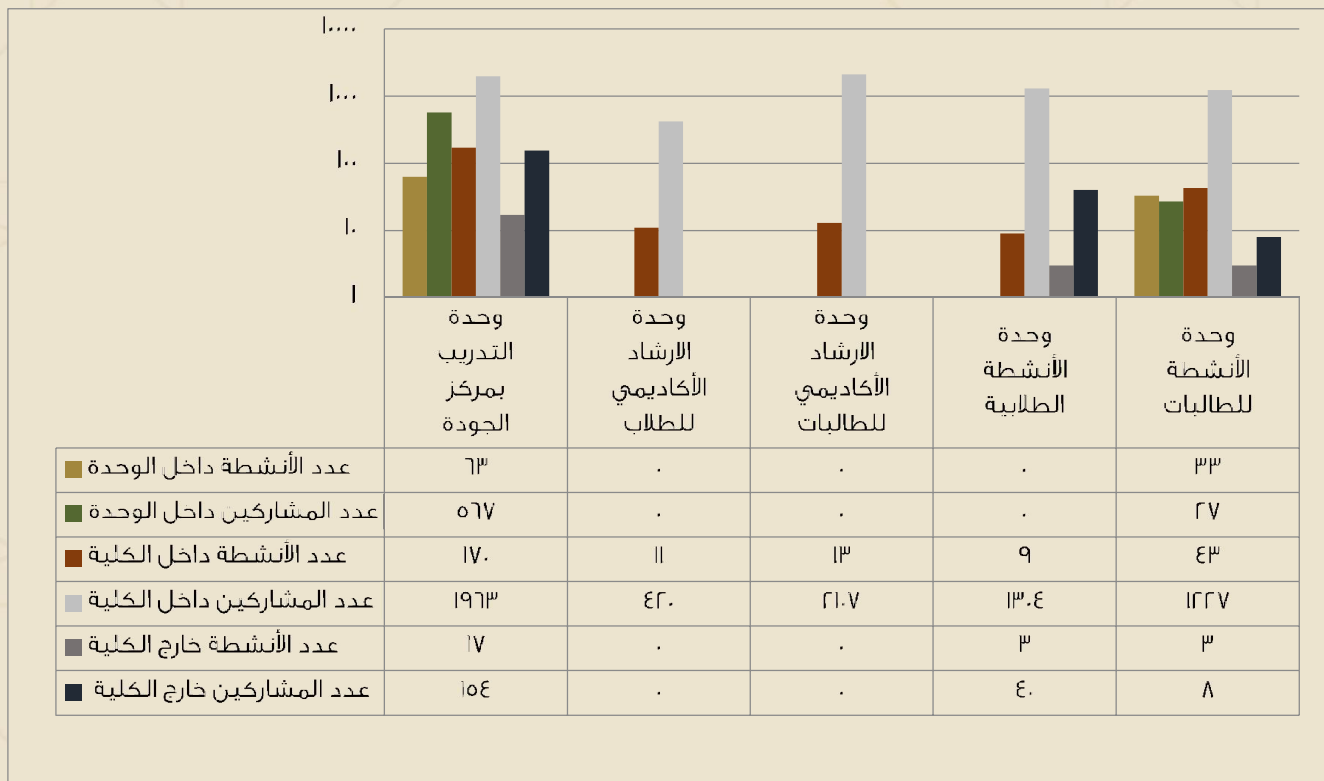
سعى لتحقيق الاستمرار في تأهيل وتدريب منسوبي الكلية عن طريق عقد الدورات التدريبية لتنمية القوى العاملة بالجامعة، أقام مركز الجودة في الكلية برامج متنوعة في العام ١٤٣٤هـ / ٥ / ١٤٣٤ هـ استفاد منها (٢٦٨٤) من منسوبي الكلية. وكذلك سعت الكلية إلى توفير مرشدين أكاديميين على علم بتفاصيل متطلبات المقررات، ووجود لوائح تتسم بالشفافية والوضوح لإجراءات الاستئناف والتظلم التي يمكن للطلاب اللجوء إليها، كما أقرت الجامعة «قواعد للسلوك» وحددت حقوق ومسؤوليات الكلية تحت مسمى «لائحة التأديب»؛ لذلك تم إنشاء وحدة التوجيه والإرشاد الأكاديمي التي ينص بها القيام بالمهام الآتية:

- متابعة حصرات واجبات الطلاب التي تساعد على الارتقاء بما يملكون من قدرات.
- متابعة لجان استقبال الطلاب والطالبات، والخدمات التي تقدم لهم، وتعريفهم باللوائح والأنظمة.
- التواصل المباشر مع الطلاب من خلال موقع الوحدة، في منتديات الجامعة، والبريد الإلكتروني بموقع وكالة الجامعة للشؤون التعليمية، وذلك بهدف متابعة المشكلات السلوكية والنفسية والاجتماعية للطلاب، وتقديم كافة الصعوبات والعوائق التي تحول دون تكيف الطلاب مع بيئتهم الجامعية، وسعت الكلية لتوفير بيئة ملائمة لتنمية المهارات الطلابية من خلال إقامة البرامج الرياضية والاجتماعية والمسابقات العلمية للطلبة، تنمية مواهبهم وتعززهم.

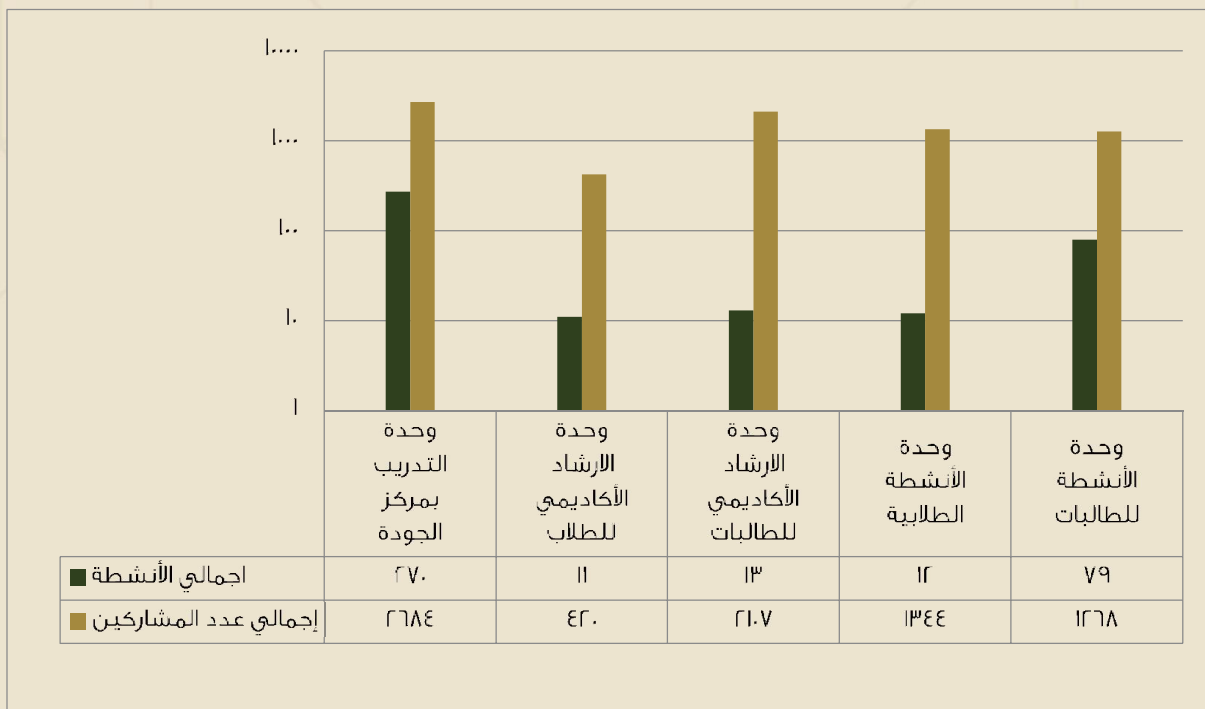
جدول (٢-٢) : فعاليات الأنشطة على مستوى الكلية وأعداد المشاركين فيها وأماكن تنفيذها لمركز الجودة ووحدات الإرشاد الأكاديمي والأنشطة

الوحدة	فاعلية النشاط	أنشطة داخل الوحدة		أنشطة داخل الكلية		أنشطة خارج الكلية		الإجمالي	
		عدد المشاركين	عدد الأنشطة	عدد المشاركين	عدد الأنشطة	عدد المشاركين	عدد الأنشطة	عدد المشاركين	عدد الأنشطة
وحدة التدريب بمركز الجودة	محاضرات وندوات	١٥٤	١٥٠	١١١١	١١١	٣٣٢	٣٢١	١٢٩٧	١٢٩٠
	دورات	١٤٦	١٨	٣٥٠	٣	٤٧	٥	٥٤٣	٢٦
	ورش عمل ولقاءات	١٣٠	١٥٠	٢٤٠	٢٥٠	١٨	٢	٣٨٨	٤٢
	نشرات واستبانات	١٢٠	١٢	٢١٢	٢٥٠	٤٠	٥	٣٧٢	٤٢
	مسابقات	١٧	٣	٥٠	٦	١٧	٢	٨٤	١١
وحدة الإرشاد الأكاديمي للطلاب	محاضرات	-	-	١٩٠	٢	-	-	١٩٠	٢
	ورش عمل ولقاءات	-	-	١٥٠	١	-	-	١٥٠	١
	نشرات واستبانات	-	-	١٥٠	٦	-	-	١٥٠	٦
	لقاءات تكريم ومتابعة	-	-	٦٥	٢	-	-	٦٥	٢
وحدة الإرشاد الأكاديمي للطالبات	محاضرات	-	-	١٧٠	١	-	-	١٧٠	١
	ورش عمل	-	-	-	-	-	-	-	-
	نشرات واستبانات	-	-	٢٠٧	٦	-	١١	٢٠٧	٦
	لقاءات تكريم ومتابعة	-	-	٢٠٠	٦	-	١١	٢٠٠	٦

٤٤	٢	-	-	٤٤	٢	-	-	دوري كرة قدم	وحدة الأنشطة الطلابية
١٢٠٠	٣	-	-	١٢٠٠	٣	-	-	معارض وملتقيات	
١٠	٣	-	-	١٠	٣	-	-	نشرات ومطويات واستبانات	
١٠	١	١٠	١٠	-	-	-	-	توزيع بطايات اخماد الحريق على السائقين	
٣٠	٢	٣٠	٢	٣٠	٣	٣٠	-	زيارات	
٥٠	١	-	-	٥٠	١	-	-	مسابقات	
٢١٨	١٤	٨	٣	٢٠٠	٣	٤	٨	دورات ومحاضرات	وحدة الأنشطة للطالبات
٨١	٦	-	-	٨٠	٣	١	٣	معارض وملتقيات	
٤٦	٦	-	-	٤٥	٣	١	٣	نشرات ومطويات واستبانات	
١٢٥	١٣	-	-	١٢٠	٩	٥	٤	حملات توعوية	
-	-	-	-	-	-	-	-	زيارات	
٧٢	٢	-	-	٧٠	١	٢	١	مسابقات	
١٥٣	١٤	-	-	١٥٠	٩	٣	٥	برامج خدمة اجتماعية	
٦٧	٢	-	-	٦٥	١	٢	١	مشاريع بحثية علمية	
١٤٣	٧	-	-	١٤٠	٦	٣	١	برامج ثقافية	
١٧٩	٥	-	-	١٧٧	٢	٢	٣	نشاطات فنية	
١٨٤	١٠	-	-	١٨٠	٦	٤	٤	برامج دينية	
٧٨٢٣	٣٦٥	٢٠٢	٢٣	٧٠٢١	٢٤٦	٥٩٤	٩٦	المجموع	



شكل (٢-٢-١) : عدد الأنشطة في وحدات كلية التربية بالزلفي وعدد المشاركين فيها



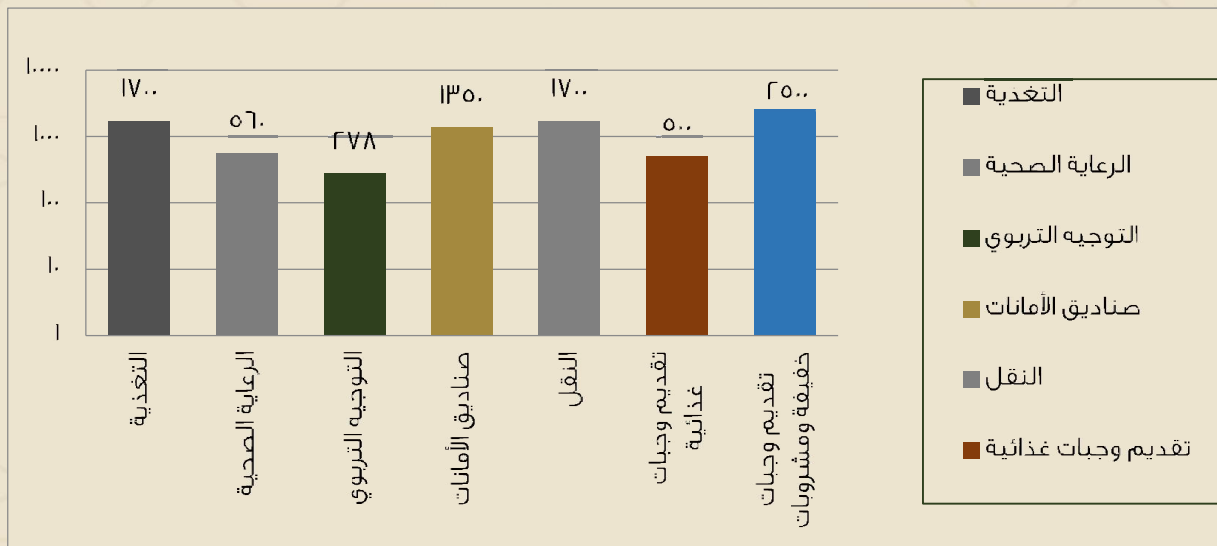
شكل (٢-٢-٢) : إجمالي عدد الأنشطة في وحدات كلية التربية بالزلفي وعدد المشاركين فيها

يلاحظ أن أنشطة وحدة التدريب بمركز الجودة هي الأعلى بين الوحدات حيث بلغت (٢٧٠) نشاطاً ، بينما كانت أعداد المشاركين في وحدة الإرشاد الأكاديمي هي الأعلى. وذلك أن المستهدفين في أنشطة الجودة هم في الغالب أعضاء هيئة التدريس، بينما المستهدفون في أنشطة الإرشاد الطلبة وهم أكثر.

٢-٢ الخدمات التي تقدمها الكلية للطلاب

جدول (٢-٣-١) : الخدمات التي تقدمها كلية التربية بالزلفي للطلاب وأعداد المستفيدين منها.

الخدمة المقدمة	مسئول التنفيذ	عدد المستفيدين	نسبة المستفيدين إلى طلاب الكلية
التغذية	عمادة شؤون الطلاب	١٧٠٠	%٤,٨
الرعاية الصحية	إدارة الخدمات الطبية	٥٦٠	%٣,٤٤
التوجيه التربوي	وحدات التوجيه التربوي	٢٧٨	%٦,٦٧
صناديق الأمانات	عمادة شؤون الطلاب	١٣٥٠	%٣٢,٤٠
النقل	وحدة النقل في إدارة المرافق	١٧٠٠	%٤,٨٠
تقديم وجبات غذائية	عمادة شؤون الطلاب	٥٠٠	%١٢
تقديم وجبات خفيفة ومشروبات	عمادة شؤون الطلاب	٢٥٠٠	%٦,٠



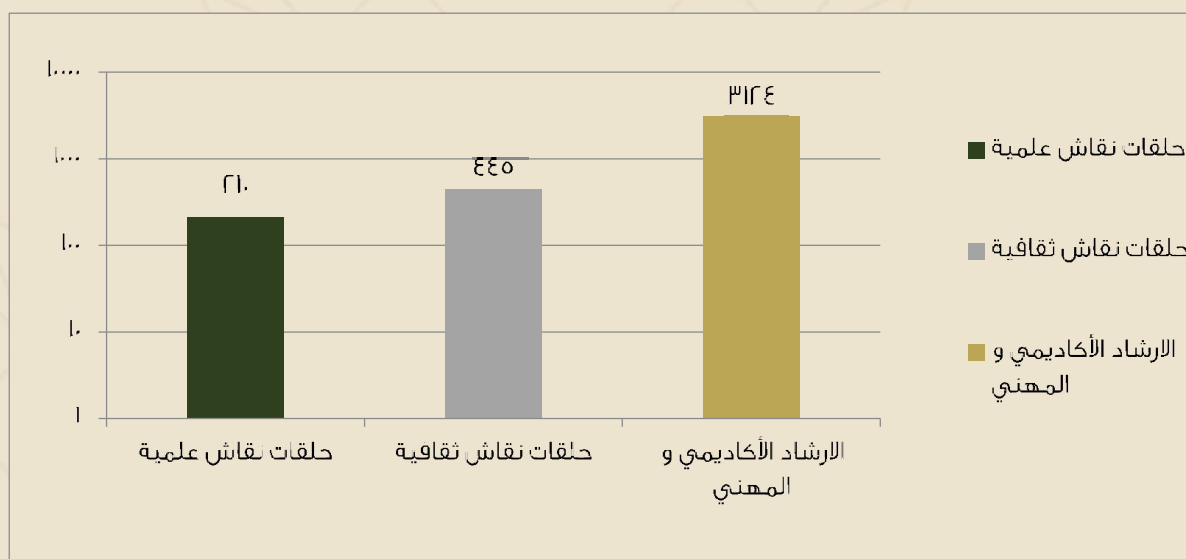
شكل (٢-٣-١) : الخدمات التي تقدمها كلية التربية بالزلفي للطلاب وأعداد المستفيدين منها

يلاحظ أن الخدمات تتنوع لتغطي جوانب عدة من حاجات المستفيدين ، وقد استحوذت خدمات تقديم الوجبات الخفيفة والمشروبات (٢٥٠٠) من الطلاب و الطالبات ، ثم خدمات النقل والتغذية بحيث استفاد منها (١٧٠٠) لكل منهما ، ثم خدمات صناديق الأمانات حيث استفاد منها (١٣٥٠) ، وتلتها خدمات الرعاية الصحية والتي استفاد منها (٥٦٠) من الطلبة ثم تليها الوجبات الغذائية على المرتبة الأولى بحيث استفاد منها حوالي (٥٠٠) طالب في مطعم مجمع الكليات بالزلفي وتأتي خدمات التوجيه التربوي بعد ذلك حيث استفاد منها (٢٧٨) من الطلبة ، واستفاد من الإسكان الجامعي (١٨٥) .

جدول (٢-٣-٢) : الخدمات التي تقدمها الأقسام للطلاب وأعداد المستفيدين منها :

ملاحظات	عدد المستفيدين	الخدمة المقدمة
١	٢١٠	حلقات نقاش علمية
٢	٤٤٥	حلقات نقاش ثقافية
٣	٣١٢٤	الإرشاد الأكاديمي والمهني

يلاحظ أن أكثر الخدمات المقدمة من الأقسام الأكاديمية كانت من تصيب الإرشاد الأكاديمي حيث استفاد منها (٣١٢٤) طالبا وطالبة وجاءت حلقات النقاش الثقافية في المرتبة الثانية حيث استفاد منها (٤٤٥) طالبا وطالبة . ويليهما حلقات النقاش العلمية حيث استفاد منها ٢١٠ منهما



شكل (٢-٣-١) : أعداد المستفيدين من الخدمات التي تقدمها أقسام الكلية للطلاب وأعداد المستفيدين





التقريب السنوي

الفصل الثالث
أعضاء هيئة التدريس
و من في حكمهم



المحتوى

١-٣ توزيع أعضاء هيئة التدريس ومن في حكمهم .

٢-٣ تطور الهرم الأكاديمي لأعضاء هيئة التدريس بالكلية حسب الجنس.

٢-٣ المعدل المتوقع (أستاذ : طالب) في أقسام الكلية .

٤-٣ أعضاء هيئة التدريس و حالتهم الوظيفية.

تمهيد

يبين الفصل الثالث أعداد هيئة التدريس ومن في حكمهم ورتبهم العلمية في مختلف التخصصات في كلية التربية بالزلفي، والجدير بالذكر فإن الهيئة التدريسية تشكل أحد الأعمدة الرئيسية للمنظومة التعليمية في كل المستويات، كما بينت الإحصائيات أن هناك ازدياد ملحوظ في أعداد الهيئة التدريسية ومن في حكمهم في جميع الأقسام لتمثل قفزة إستراتيجية للكلية بدأت منذ تأسيس الكلية.

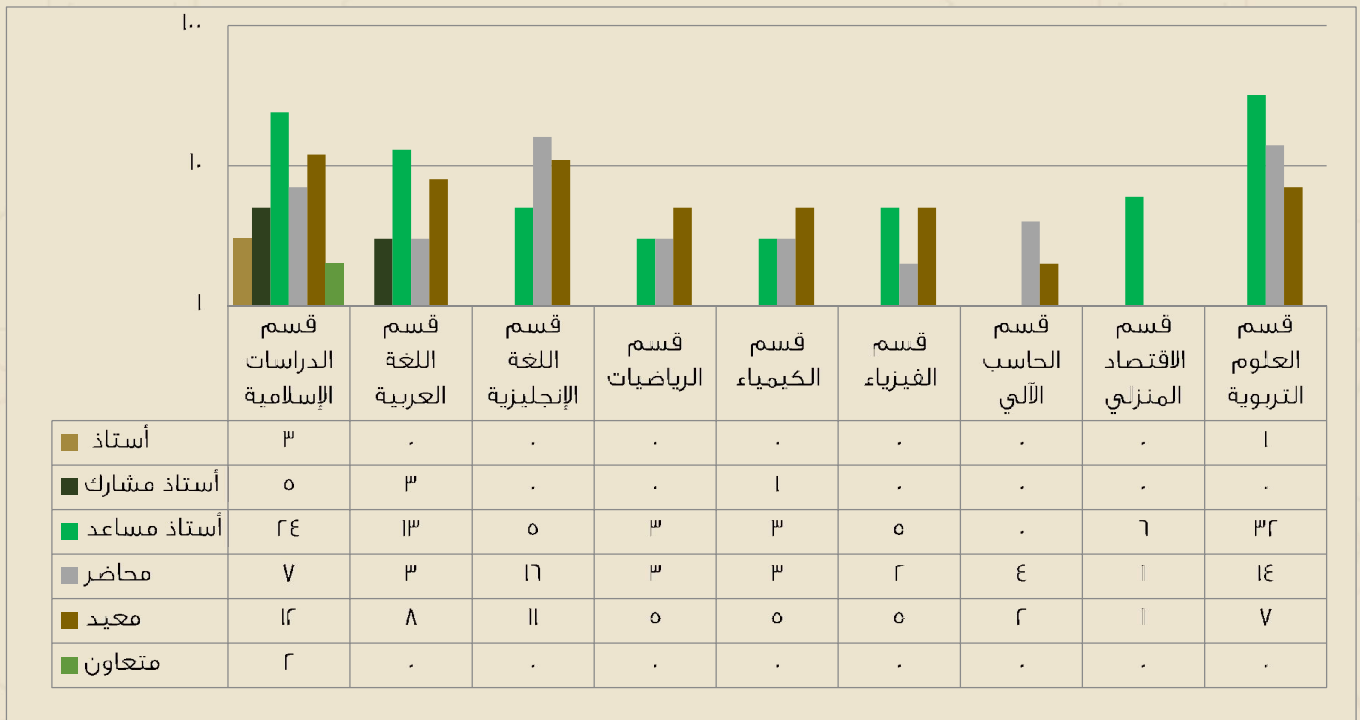
١-٣ توزيع أعضاء هيئة التدريس ومن في حكمهم

بلغ عدد أعضاء هيئة التدريس ومن في حكمهم (٢٣) عضواً من الذكور والإناث، بالإضافة إلي اثنين من المتعاونين السعوديين بقسم الدراسات الإسلامية ليصبح المجموع (٢٥)، منهم ٣ من السعوديين والسعوديات، يمثلون نسبة ٥٢,١٧٪ من إجمالي العدد، وبلغ عدد أعضاء هيئة التدريس من السعوديين ومن في حكمهم من الذكور (٤٧) عضواً يمثلون نسبة (٢٢,٧٩٪)، ووصل عدد الإناث من السعوديات ٦٤ عضوة بنسبة ٢٩,٧٦٪ من إجمالي العدد.

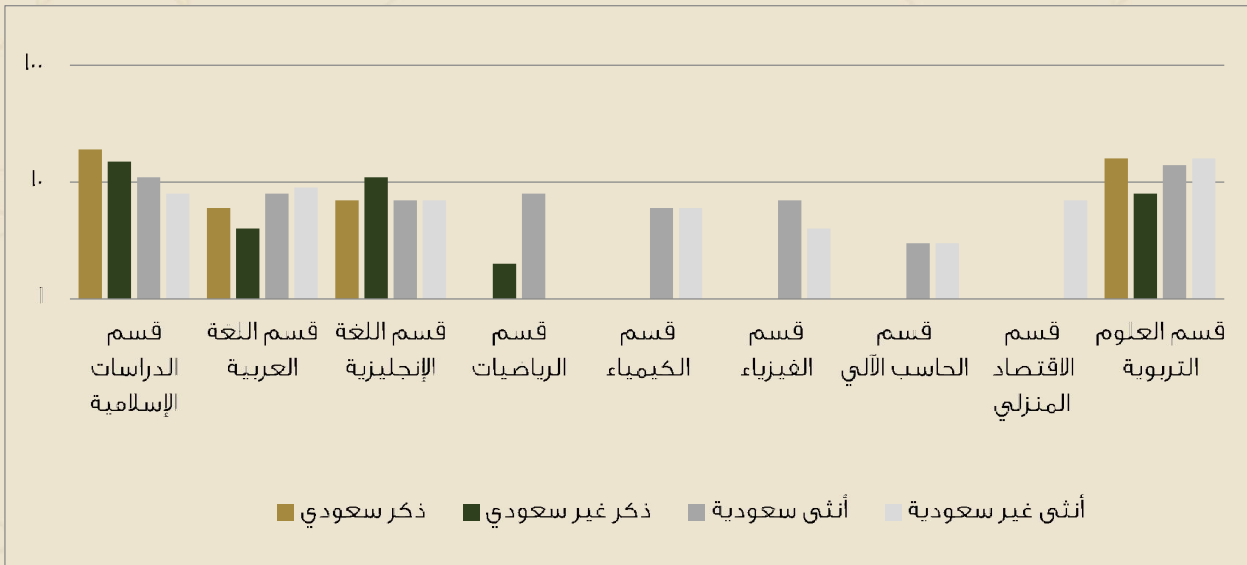
جدول (٣-١): توزيع أعضاء هيئة التدريس في كلية التربية بالزلفي حسب الرتبة العلمية والجنسية والجنس والقسم.

إجمالي	متعاون	معيدين			محاضرين			أستاذ مساعد			أستاذ مشارك			أستاذ			الرتبة العلمية الجنسية	القسم
		مجموع	إناث	ذكور	مجموع	إناث	ذكور	مجموع	إناث	ذكور	مجموع	إناث	ذكور	مجموع	إناث	ذكور		
٥٣	٢	١٢	٩	٣	٥	١	٤	٦	١	٥	٢	٠	٢	٣	٠	٣	سعودي	قسم الدراسات الإسلامية
	٠	٠	٠	٠	٢	٢	٠	٨	٦	١٢	٣	٠	٣	٠	٠	٠	غير سعودي	
٢٧	٠	٨	٦	٢	٣	٢	١	٣	٠	٣	٠	٠	٠	٠	٠	٠	سعودي	قسم اللغة العربية
	٠	٠	٠	٠	٠	٠	٠	١٠	٨	٢	٣	١	٢	٠	٠	٠	غير سعودي	
٣٢	٠	١١	٥	٦	٣	٢	١	٠	٠	٠	٠	٠	٠	٠	٠	٠	سعودي	قسم اللغة الانجليزية
	٠	٠	٠	٠	١٣	٤	٩	٥	٣	٢	٠	٠	٠	٠	٠	٠	غير سعودي	
١١	٠	٥	٥	٠	٣	٣	٠	٠	٠	٠	٠	٠	٠	٠	٠	٠	سعودي	قسم الرياضيات
	٠	٠	٠	٠	٠	٠	٠	٣	١	٢	٠	٠	٠	٠	٠	٠	غير سعودي	
١٢	٠	٥	٥	٠	١	١	٠	٠	٠	٠	٠	٠	٠	٠	٠	٠	سعودي	قسم الكيمياء
	٠	٠	٠	٠	٢	٢	٠	٣	٣	٠	١	١	٠	٠	٠	٠	غير سعودي	
١٢	٠	٥	٥	٠	٢	٢	٠	٠	٠	٠	٠	٠	٠	٠	٠	٠	سعودي	قسم الفيزياء
	٠	٠	٠	٠	٠	٠	٠	٥	٤	١	٠	٠	٠	٠	٠	٠	غير سعودي	

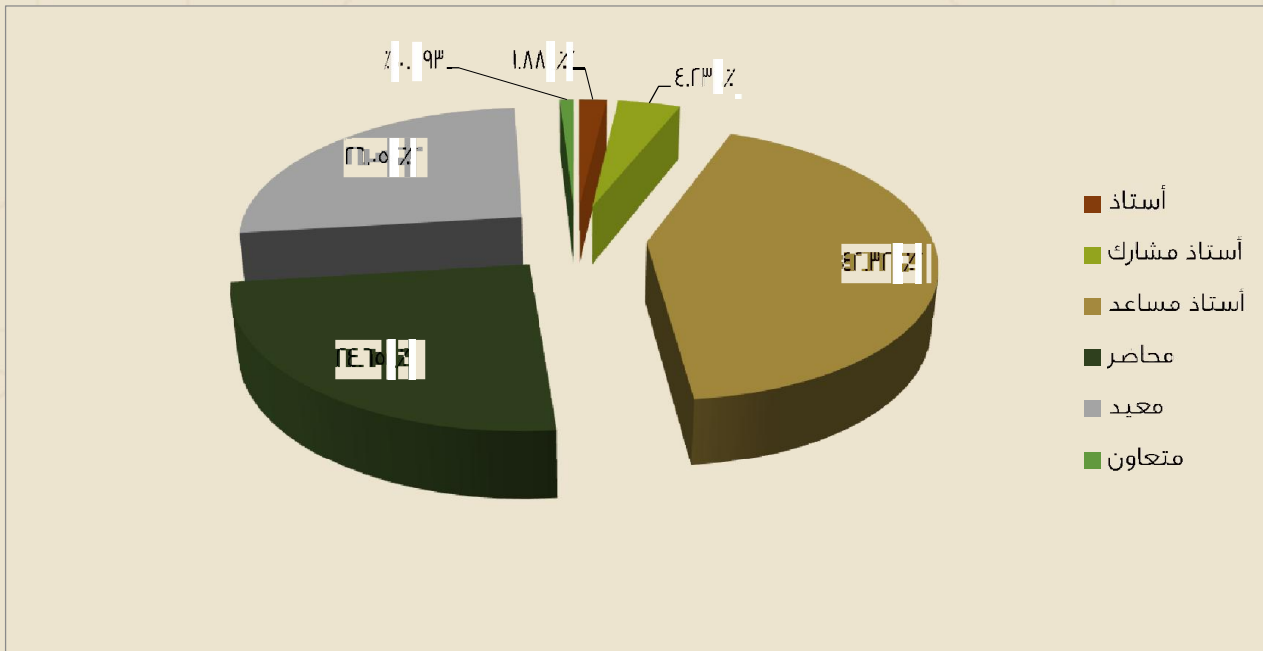
٦	سعودي															قسم الحاسب الآلي
	غير سعودي															
٨	سعودي															قسم الاقتصاد المنزلي
	غير سعودي															
٥٤	سعودي															قسم العلوم التربوية
	غير سعودي															
٢١٥	٢	٥٦	٤٣	١٣	٥٣	٣٣	٢٠	٩١	٤٧	٤٤	٩	٢	٧	٤	٤	المجموع
%١٠٠	%٩٣	%٢٦,٥	%٢٠	%٦,٥	%٢٤,٦٥	%١٥,٣٥	%٩,٣٠	%٤٢,٣٢	%٢١,٨٦	%٢٠,٤٦	%٤,١٩	%٠,٩٣	%٣,٢٦	%١,٨٦	%٤	النسبة إلى الإجمالي %



شكل (٣-١-١): توزيع أعضاء هيئة التدريس ومن في حكمهم في أقسام كلية التربية بالزلفي حسب الرتبة العلمية في العام الجامعي ١٤٣٤/١٤٣٥ هـ



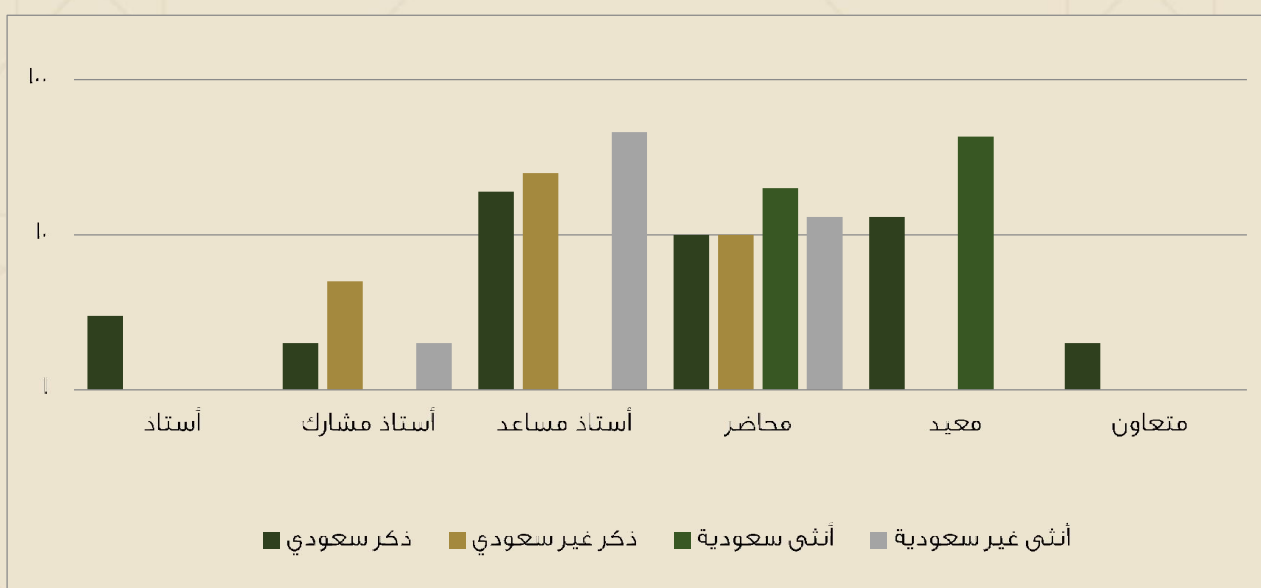
شكل (٣-١-٢) : توزيع أعضاء هيئة التدريس ومن في حكمهم في أقسام كلية التربية بالزلفي حسب الجنسية والجنس في العام الجامعي ١٤٣٤/١٤٣٥ هـ



شكل (٣-١-٣) : التوزيع النسبي لأعضاء هيئة التدريس ومن في حكمهم في كلية التربية بالزلفي حسب الرتبة العلمية في العام الجامعي ١٤٣٤/١٤٣٥ هـ

جدول (٣ - ٢ - ١) : توزيع أعضاء هيئة التدريس في كلية التربية بالزلفي حسب الرتبة العلمية والجنسية والجنس

الرتبة العلمية	سعودي			غير سعودي			إجمالي		
	ذكر	أنثى	المجموع	ذكر	أنثى	مجموع	ذكر	أنثى	المجموع
أستاذ	٣	٠	٣	١	٠	١	٤	٠	٤
أستاذ مشارك	٢	٠	٢	٥	٢	٧	٧	٢	٩
أستاذ مساعد	١٩	١	٢٠	٢٥	٤٦	٧١	٤٤	٤٧	٩١
محاضر	١٠	٢٠	٣٠	١٠	١٣	٢٣	٢٠	٣٣	٥٣
معيد	١٣	٤٣	٥٦	٠	٠	٠	١٣	٤٣	٥٦
متعاون	٢	٠	٢	٠	٠	٠	٢	٠	٢
مستدب	٠	٠	٠	٠	٠	٠	٠	٠	٠
مدرس لغة	٠	٠	٠	٠	٠	٠	٠	٠	٠
مساعد باحث	٠	٠	٠	٠	٠	٠	٠	٠	٠
المجموع	٤٩	٦٤	١١٣	٤١	٦١	١٠٢	٩٠	١٢٥	٢١٥
النسبة إلى الإجمالي	٢٢,٧٩	٢٩,٧٦	٥٢,٥٥	١٩,٠٦	٢٨,٣٧	٤٧,٩٠	٤١,٨٦	٥٨,١٤	١٠٠%



شكل (٣ - ٢ - ١) : توزيع أعضاء هيئة التدريس في كلية التربية بالزلفي حسب الرتبة العلمية والجنسية والجنس

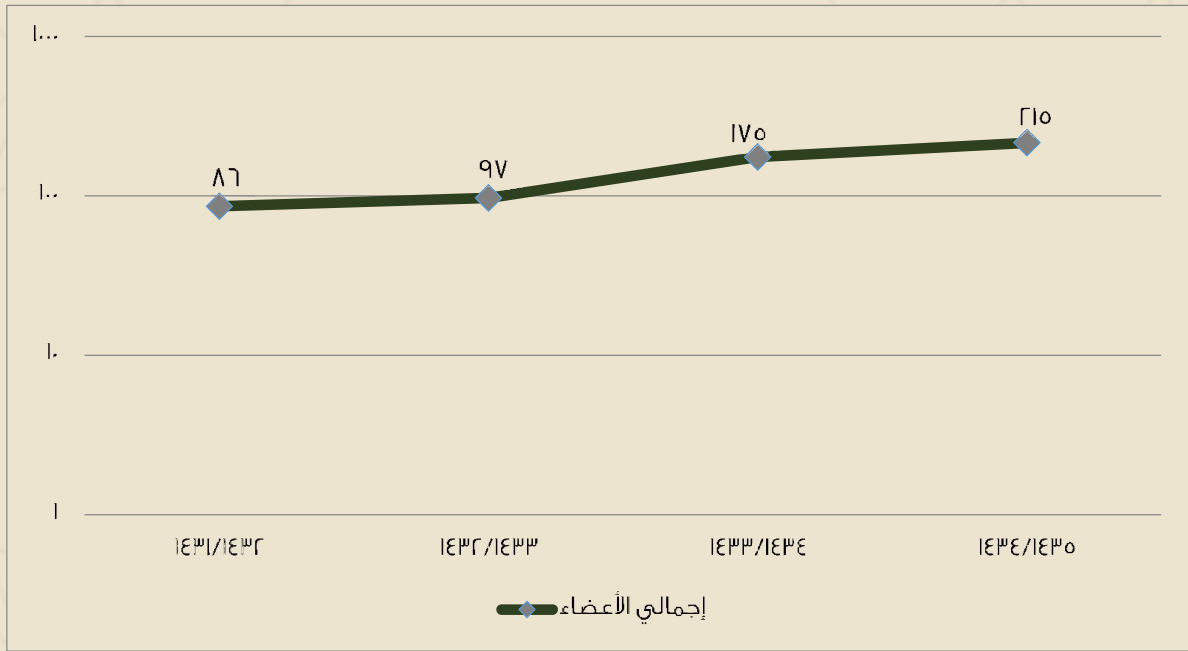
٢-٣ تطور الهرم الأكاديمي لأعضاء هيئة التدريس بالكلية حسب الجنس.

يوضح الجدول (٢-٣) تطور أعداد أعضاء هيئة التدريس (سعوديين وغير سعوديين) حيث بلغت أعدادهم في عامي (١٤٣١ / ١٤٣٢ هـ) ٨٦ عضواً وبالعام (١٤٣٢ / ١٤٣٣ هـ) ٩٧ عضواً، وفي عام (١٤٣٣ / ١٤٣٤ هـ) فقد ارتفعت الأعداد عن المعدل لتبلغ ١٧٨، وتزداد صعوداً في عام ١٤٣٤ / ١٤٣٥ هـ فترتفع بشكل ملحوظ حيث بلغت ٢٦٥ لتمثل قفزة إستراتيجية للكلية بدأت منذ أربعة أعوام.

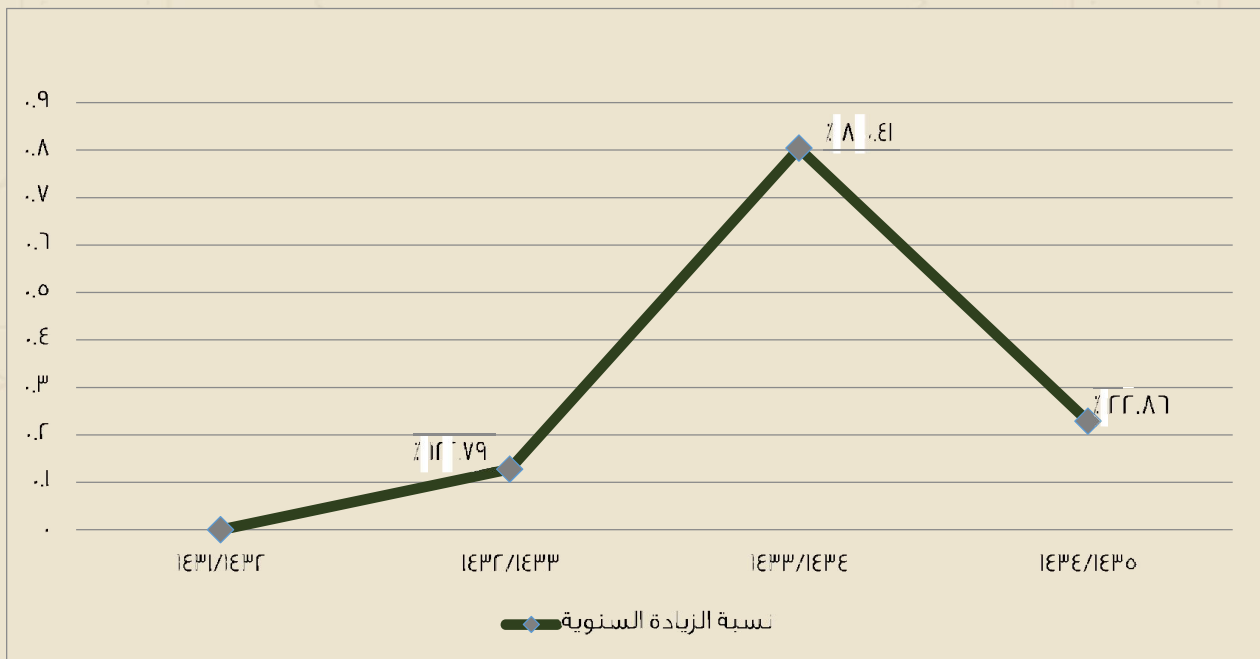
جدول (٢-٣): تطور الهرم الأكاديمي لأعضاء هيئة التدريس السعوديين وغير السعوديين بكلية التربية بالزلفي خلال الأعوام الأربعة الأخيرة، ١٤٣٥-١٤٣١ هـ

١٤٣٥/١٤٣٤	١٤٣٤/١٤٣٣	١٤٣٣/١٤٣٢	١٤٣٢/١٤٣١	الرتبة العلمية	الحالة
٤	٤	١	١	أستاذ	العدد الإجمالي في نهاية العام
٩	٤	١	١	أستاذ مشارك	
٩١	٦٥	٣٢	٣١	أستاذ مساعد	
٥٣	٤٠	٢٠	١٩	محاضر	
٥٦	٥٢	٢٩	٢٨	معيد	
٢	١٠	١٤	٦	متعاون	
٠	٠	٠	٠	منتدب	
٠	٠	٠	٠	مدرس لغة	
٠	٠	٠	٠	مساعد باحث	
٢٦٥	١٧٥	٩٧	٨٦	المجموع	
%٢٢,٨٦	%٨,٤١	%١٢,٧٩	-	نسبة الزيادة السنوية	
%٣٧,٥٢	%٣٠,٥٤	%١٦,٩٣	%٥,٠١	النسبة إلى الإجمالي	

يلاحظ من جدول (٢-٣) نسبة الزيادة السنوية لأعضاء هيئة التدريس السعوديين وغير السعوديين بكلية التربية بالزلفي خلال الأعوام الأربعة الأخيرة حيث كانت نسبة الزيادة في عام (١٤٣٢ / ١٤٣٣) ١٧,٩% ثم ارتفعت في العام التالي بشكل ملحوظ لتصل إلى ٨٠,٤١%، وأما في العام الأخير (١٤٣٤ / ١٤٣٥) فقد انخفضت إلى ٢٢,٧٨%.



شكل (١-٢-٣): تطور إجمالي أعضاء هيئة التدريس، ومن في حكمهم في كلية التربية بالزلفي في السنوات ١٤٣١-١٤٣٥ هـ

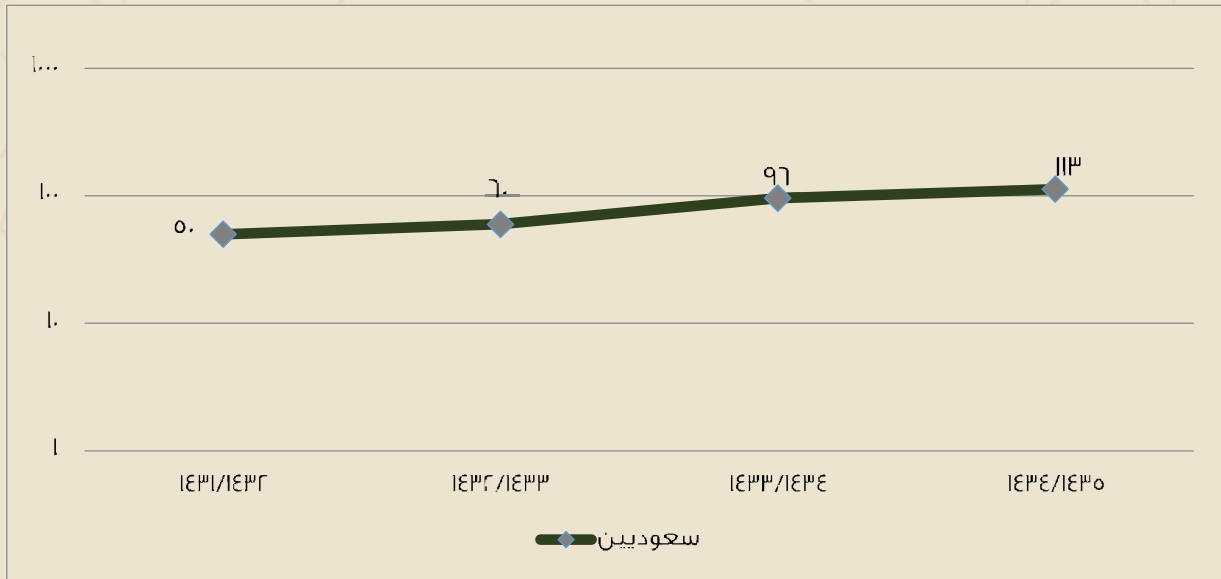


شكل (١-٢-٣): نسبة الزيادة السنوية لإجمالي أعضاء هيئة التدريس، ومن في حكمهم في كلية التربية بالزلفي في السنوات ١٤٣١-١٤٣٥ هـ

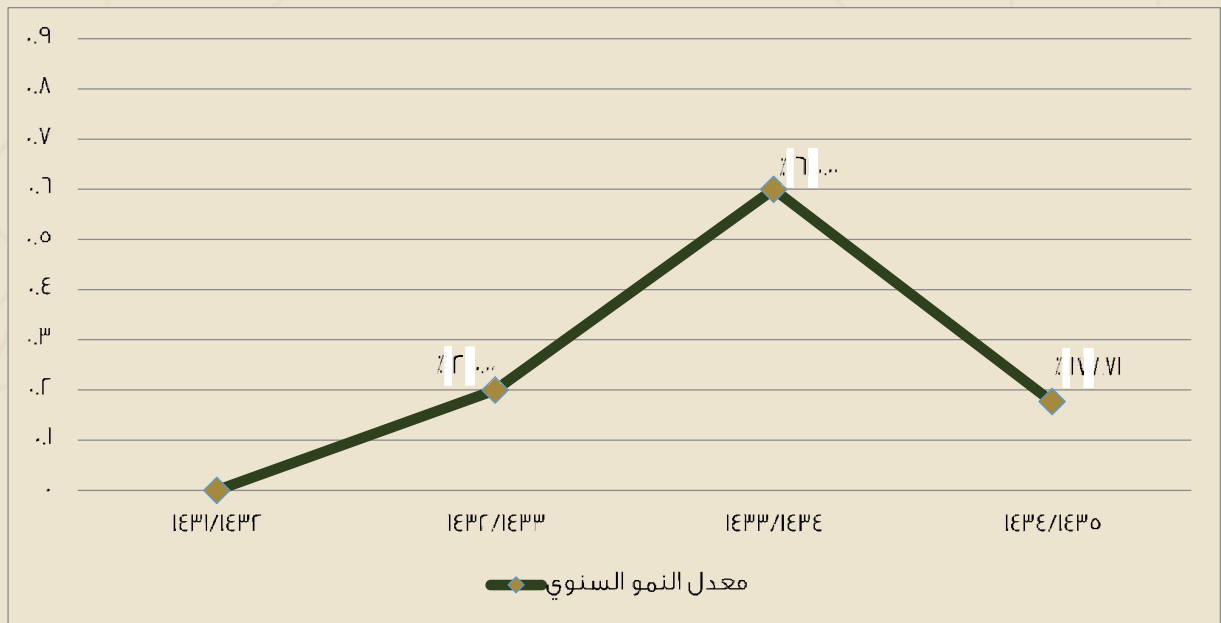
جدول (٣-٢-٢): تطور الهرم الأكاديمي لأعضاء هيئة التدريس السعوديين بكلية التربية بالزلفي خلال الأعوام الأربعة الأخيرة ١٤٣١-١٤٣٥ هـ.

١٤٣٥/١٤٣٤	١٤٣٤/١٤٣٣	١٤٣٣/١٤٣٢	١٤٣٢/١٤٣١	الرتبة العلمية	الحالة
٣	٢	١	١	أستاذ	العدد الإجمالي في نهاية العام
٢	٠	٠	٠	أستاذ مشارك	
٢٠	١٥	٧	٦	أستاذ مساعد	
٣٠	٢٣	١٥	١٢	محاضر	
٥٦	٤٩	٣٣	٢٦	معيد	
٢	٧	٤	٥	متعاون	
٠	٠	٠	٠	منتدب	
٠	٠	٠	٠	مدرس لغة	
٠	٠	٠	٠	مساعد باحث	
١١٣	٩٦	٦٠	٥٠	المجموع	
%١٧,٧١	%٦٠	%٢٠	-	معدل النمو السنوي	

يلاحظ من الجدول (٣-٢-٢) تزايد أعداد أعضاء هيئة التدريس السعوديين سنوياً حيث كان تعدادهم في عام (١٤٣١ / ١٤٣٢ هـ) ٥٠ عضواً، ثم زاد في عام (١٤٣٢ / ١٤٣٣ هـ) فبلغ معدل النمو ٢٠%، أما في عام (١٤٣٣ / ١٤٣٤ هـ) فارتقت الأعداد عن المعدل لتبلغ ٩٦ عضواً بمعدل نمو ٦٠%، وازدادت صعوداً في عام ١٤٣٤ / ١٤٣٥ هـ بمعدل ١٧,٧١% لتمثل قفزة استراتيجية للكلية بدأت منذ أربعة أعوام تلك العلاقة العكسية بين عدد أعضاء هيئة التدريس ومن في حكمهم من السعوديين وعدد غير السعوديين، مما يعكس نجاح الكلية ومن ثم الجامعة في تطبيق هدفها الاستراتيجي هام وهو زيادة نسبة أعضاء هيئة التدريس السعوديين تطبيقاً للسعودة، وهذا ما توضحه الأشكال التالية:



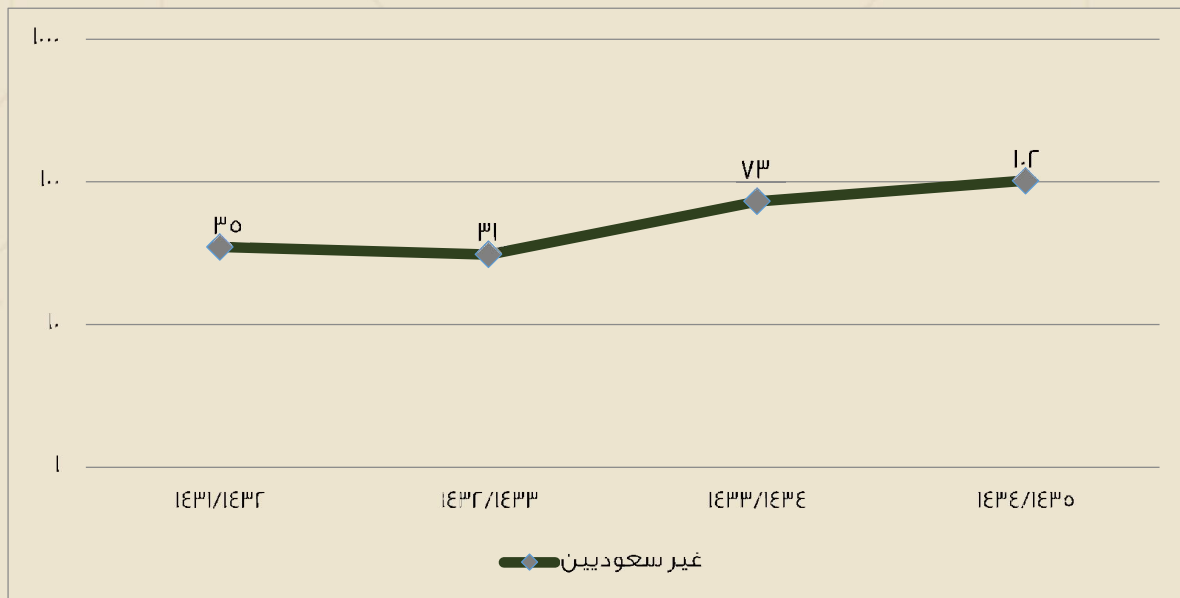
شكل (١-٢-٣) : تطور إجمالي أعضاء هيئة التدريس السعوديين ومن في حكمهم في كلية التربية بالزلفي حسب الرتبة الأكاديمية في السنوات ١٤٣١-١٤٣٥ هـ



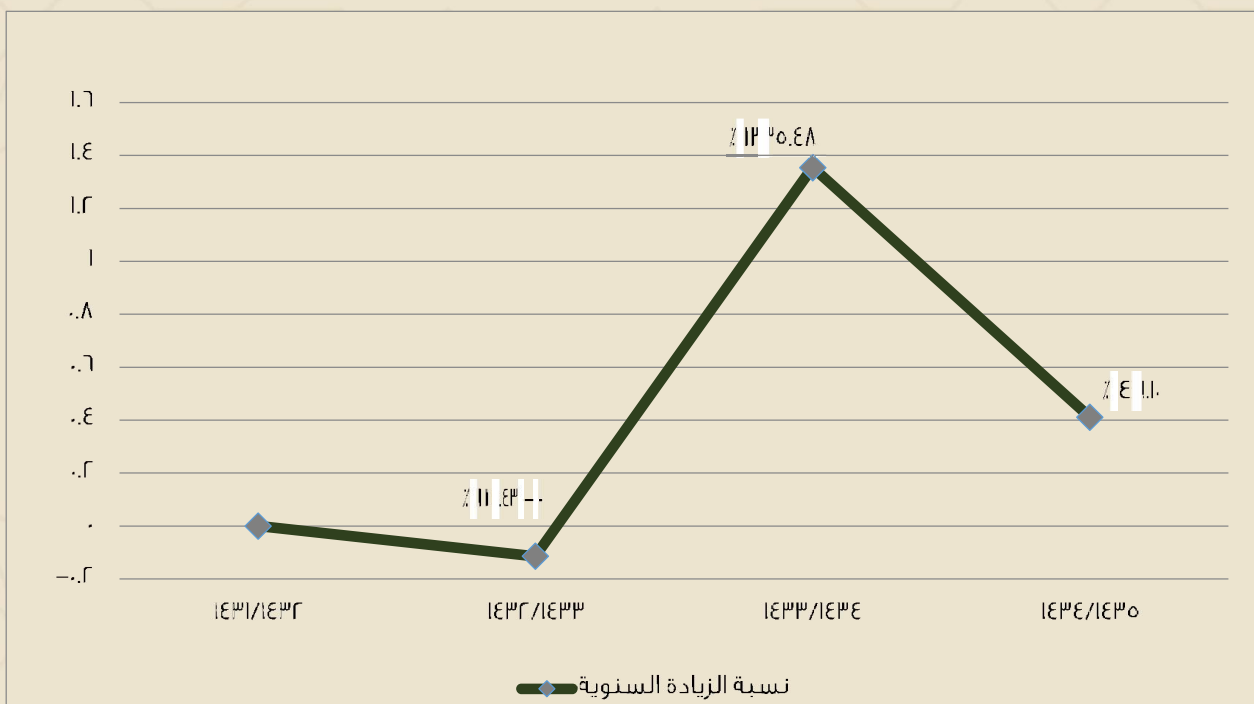
شكل (٢-٢-٣) : معدل النمو السنوي لأعضاء هيئة التدريس السعوديين ومن في حكمهم في كلية التربية بالزلفي في السنوات ١٤٣١-١٤٣٥ هـ

جدول (٣-٢-٣): تطور الهرم الأكاديمي لأعضاء هيئة التدريس غير السعوديين بكلية التربية بالزلفي خلال الأعوام الأربعة الأخيرة: ١٤٣١-١٤٣٥ هـ

١٤٣٥/٣٤	١٤٣٤/٣٣	١٤٣٣/٣٢	١٤٣٢/٣١	الرتبة العلمية	الحالة
١	٢	٠	٠	أستاذ	العدد الإجمالي في نهاية العام
٧	٤	١	١	أستاذ مشارك	
٧١	٥٠	٢٥	٢٥	أستاذ مساعد	
٢٣	١٧	٥	٧	محاضر	
٠	٠	٠	٢	معيد	
٠	٠	٠	٠	متعاون	
٠	٠	٠	٠	منتدب	
٠	٠	٠	٠	مدرس لغة	
٠	٠	٠	٠	مساعد باحث	
١٠٢	٧٣	٣١	٣٥	المجموع	
%٤١,١٠	%٣٥,٤٨	%١١,٤٣	-	نسبة الزيادة السنوية	



شكل (٣-٢-٣): تطور إجمالي أعضاء هيئة التدريس غير السعوديين ومن في حكمهم في كلية التربية بالزلفي في السنوات ١٤٣١ - ١٤٣٥ هـ



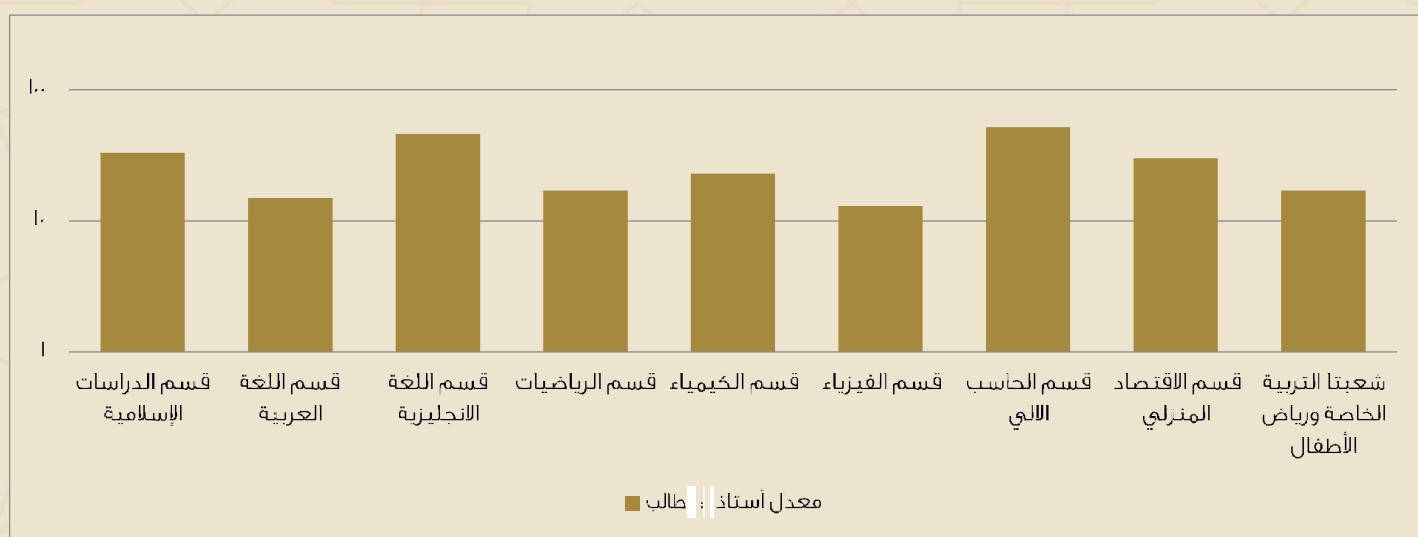
شكل (٣-٢-٣): نسبة الزيادة السنوية لأعضاء هيئة التدريس غير السعوديين ومن في حكمهم في كلية التربية بالزلفي في السنوات ١٤٣١-١٤٣٥ هـ

٣-٢ المعدل المتحقق (: أستاذ : طالب) في أقسام الكلية :

تضم كلية التربية تسعة أقسام: الدراسات الإسلامية واللغة العربية واللغة الانجليزية والرياضيات، والكيمياء والفيزياء، والحاسب الآلي، والاقتصاد المنزلي والعلوم التربوية، وبلغ عدد أعضاء هيئة التدريس في كلية التربية ٢١٥ عضو، هيئة تدريس وأعداد الطلبة المقيدین لمرحلة البكالوريوس ١٣٩٣٥.

جدول (٣-٣-١) : المعدل المتحقق (أستاذ/طالب) في الأقسام الأكاديمية بكلية التربية بالزلفي بالنسبة للطلاب والطالبات المقيدين بالكلية (مرحلة البكالوريوس) للعام الجامعي ١٤٣٤/ ١٤٣٥ هـ.

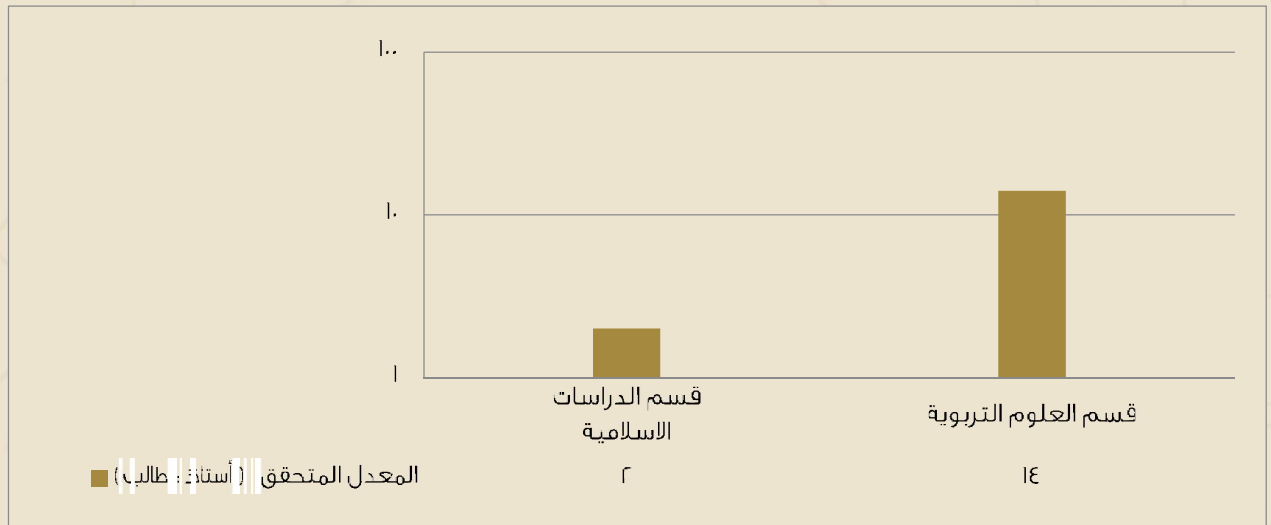
المرحلة	الأقسام	عدد أعضاء هيئة التدريس ومن في حكمهم غير المبتعثين	إجمالي الطلاب والطالبات	معدل (أستاذ/طالب)	المعدل المعياري
البكالوريوس	الدراسات الإسلامية	٤٦	١٥٠٠	٣٣:١	٢٢:١
	اللغة العربية	١٨	٢٧٢	١٥:١	٢٢:١
	اللغة الانجليزية	٢٣	١٠٥٩	٤٦:١	٢٢:١
	الرياضيات	٧	١٢١	١٧:١	١٧:١
	الكيمياء	١٠	٢٣٣	٢٣:١	١٧:١
	الفيزياء	٨	١٠٠	١٣:١	١٧:١
	الحاسب الآلي	٥	٢٥٩	٥٢:١	١٧:١
	الاقتصاد المنزلي	٧	٢٠٨	٣٠:١	١٧:١
	شعبت التربية الخاصة ورياض الأطفال	٨	١٨٣	٢٣:١	٢٢:١



شكل (٣-٣-١) : المعدل المتحقق (أستاذ:طالب) في أقسام كلية التربية بالزلفي للطلاب في مرحلة البكالوريوس في العام الجامعي ١٤٣٥/١٤٣٤ هـ.

جدول (٣-٣-٢) : المعدل المتحقق (أستاذ/طالب) في الأقسام الأكاديمية بكلية التربية بالزلفي بالنسبة للطلاب المقيدين (مرحلة الدراسات العليا) للعام الجامعي ١٤٣٤/١٤٣٥ هـ

المرحلة	الأقسام	عدد أعضاء هيئة التدريس	إجمالي الطلاب والطالبات	معدل (أستاذ/طالب)
الدراسات العليا	قسم الدراسات الإسلامية	٤	٨	٢:١
	قسم العلوم التربوية	٦	٢٢٣	١٤:١



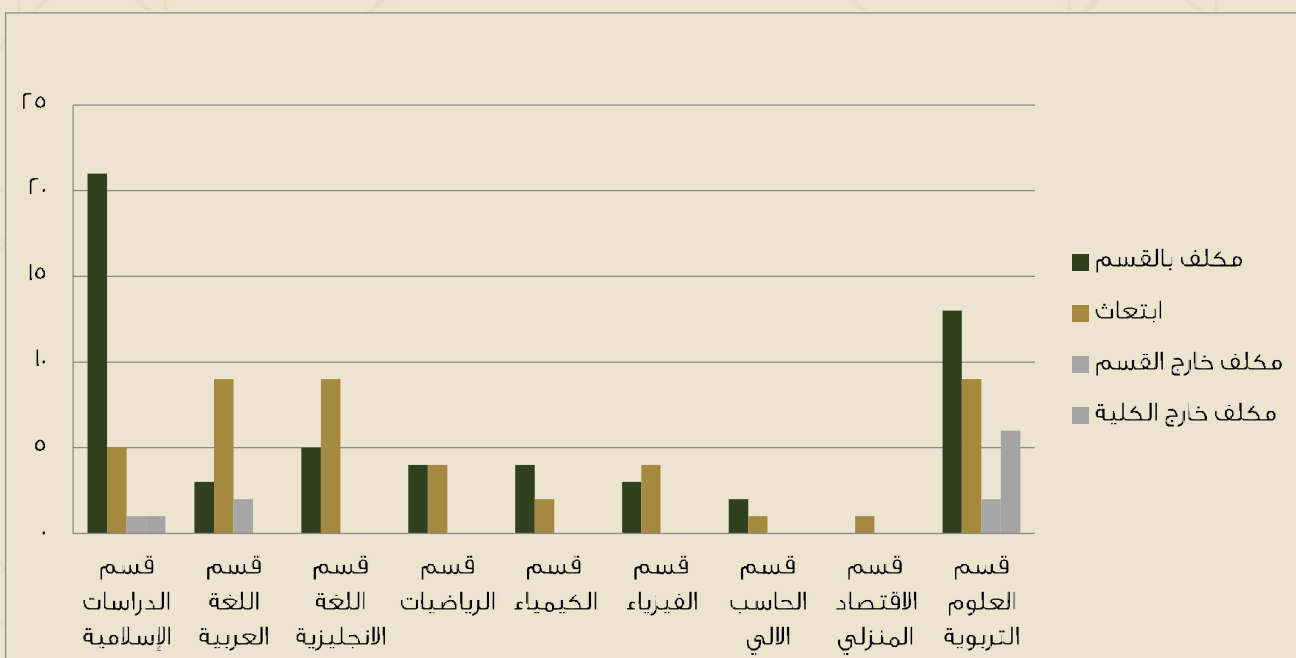
شكل (٣-٣-٢) : المعدل المتحقق (أستاذ/طالب) في أقسام كلية التربية بالزلفي للطلاب في مرحلة الدراسات العليا في العام الجامعي ١٤٣٤/١٤٣٥ هـ

٤-٣ بيان ب أعضاء هيئة التدريس وحالتهم الوظيفية:

جدول (٤-٣-١) : بيان بأعداد أعضاء هيئة التدريس السعوديين ومن في حكمهم بكلية التربية بالزلفي وحالتهم الوظيفية للعام الجامعي ١٤٣٤ - ١٤٣٥ موزعة حسب الأقسام

الإجمالي	أعداد أعضاء هيئة التدريس ومن في حكمهم								القسم
	مكلف بالقسم	ابتعاث	مكلف خارج القسم	مكلف خارج الكلية	إعارة	زائر	تفرغ علمي	أخرى (توضح)	
٢٨	٢١	٥	١	١	الدراسات الإسلامية
١٤	٣	٩	٢	اللغة العربية
١٤	٥	٩	اللغة الإجليزية
٨	٤	٤	الرياضيات
٦	٤	٢	الكيمياء
٧	٣	٤	الفيزياء
٣	٢	١	الحاسب الآلي
١	.	١	الاقتصاد المنزلي
٣٠	١٣	٩	٢	٦	قسم العلوم التربوية
١١١	٥٩	٤٤	٢	٧	المجموع
					١١١				الإجمالي
%١٠٠	%٥٣,١٥	%٣٩,٦٤	%٠,٩	%٦,٣١	النسبة إلى الإجمالي

في عام ١٤٣٤ / ١٤٣٥ بلغ لأعضاء السعوديون المكلفون في القسم ٥٩ وكانت النسبة إلى الإجمالي ٥٣,١٥%، وعدد المكلفين بأعمال خارج القسم (عميد - وكيل - رئيس وحدة) كان ٧، وأما المتعدون فكان عددهم ٤٤، حيث بلغت النسبة إلى الإجمالي ٣٩,٦٤%، أما المكلفين خارج الكلية فكان عددهم ٢ أعضاء بنسبة ٠,٩% إلى الإجمالي.



شكل (٣-٤-١) : أعداد أعضاء هيئة التدريس السعوديين ومن في حكمهم في أقسام كلية التربية بالزلفي وحالتهم الوظيفية للعام الجامعي ١٤٣٤ / ١٤٣٥هـ

جدول (٣-٤-٢) : بيان بأعداد أعضاء هيئة التدريس غير السعوديين ومن في حكمهم بكلية التربية بالزلفي وحالتهم الوظيفية للعام الجامعي ١٤٣٤ / ١٤٣٥ هـ موزعة حسب الأقسام

القسم	أعداد أعضاء هيئة التدريس ومن في حكمهم						
	مكلف بالقسم	تفرغ علمي	مكلف خارج القسم	مكلف خارج الكلية	إعارة	زائر	أخرى (توضح)
الدراسات الإسلامية	23	0	0	0	0	0	0
اللغة العربية	3	0	0	0	0	0	0
اللغة الانجليزية	18	0	0	0	0	0	0
الرياضيات	3	0	0	0	0	0	0
الكيمياء	6	0	0	0	0	0	0
الفيزياء	4	0	1	0	0	0	0
الحاسب الآلي	3	0	0	0	0	0	0
الاقتصاد المنزلي	6	0	1	0	0	0	0
العلوم التربوية	24	0	0	0	0	0	0
المجموع	100	0	2	0	0	0	0
الإجمالي	100						
النسبة إلى الإجمالي	98%	0%	2%	0%	0%	0%	0%